Ingyenes

KÖZHÍR

A BME Közlekedésmérnöki Kar HÖK Lapja

MŰEGYETEM 1782

Budapesti Műszaki És Gazdaságtudományi Egyetem
Közlekedésmérnöki Kar

2008 Gólyaszám 67/0

Ember, ki itt belépsz – Az első félév tárgyai

Mi is az a Kari Napok?!

Egyetemi Napok 2008

Közlekkari ki kicsoda

Ingyen sör és bor, avagy fontos információk

A próbanyulak élete

Tartalom

2008 Gólyaszám 67/0

Kedves Gólya!

Ha ezt az újságot kezedben tartod, azt jelenti, hogy felvételt nyertél a magyar felsőoktatás egyik legnagyszerűbb intézményébe, azon belül is a legjobb karra. Bocsánat a reklámszövegért! ☺

A Közlekedésmérnöki Kar havi rendszerességgel megjelenő lapját olvasgatod éppen, aminek is ezen, immár tradicionális száma azért készül, hogy segítsünk Neked megmutatni, mit is jelent egyetemistának lenni. Azzal nyilvánvalóan már tisztában vagy, hogy a BME (Buli Minden Este) életérzés létezésed egyik legfontosabb része lesz, de nem árt, ha résen vagy, és nem lankad a figyelmed az első bulik alkalmával, ugyanis az élet ugye tartogat meglepetéseket. Remélem, hogy írásainkkal segíteni tudunk Neked a beilleszkedésben és az első egyetemi lépések megtételében, később pedig gyakran olvasol bennünket szórakozás és kikapcsolódás, a kar életéről való informálódás céljából, vagy pusztán csak az előadások alatti unalom elűzése végett.

Nem akarom lelőni a poénokat, mert ugye senki sem szeret egy kalandfilmet úgy végignézni, hogy a barátai már elmesélték a kulcsjeleneteket, de a cikkek nagy része fontos útravalód lehet. Tessék nagy szorgalommal olvasni fogalommagyarázatunkat és az első féléves tárgyaidról szóló cikkeket, emellett a kari rendezvényekről és öntevékeny körökről szóló írásunk is segítségedre lehet új barátok és jó ismerősök szerzésében.

Persze, később is érdemes kezedbe venned az újságot, olvasgatni a tanév elején induló blogunkat, hiszen igyekszünk folyamatosan tájékoztatni a hallgatókat a kari életről és tudnivalókról, rengeteg érdekességgel szolgálunk, hónapról hónapra megújulunk, és színesedünk, amihez persze szükségünk van a Te segítségedre és kreativitásodra is! Hiszen ez a lap a hallgatóknak készül és a hallgatók által. Így, ha érzel magadban elég önkifejezési vágyat, szeretnél cikket, verset írni, interjút készíteni, tudósítani, feltárni, újságot szerkeszteni, netán szeretsz rajzolni, vagy rejtvényt készíteni, esetleg van egy jó ötleted, és szeretnél egy nagyszerű csapat tagja lenni, akkor sok szeretettel várunk a félév első szerkesztőségi ülésén, melyet a második hét keddjén tartunk! Addig is figyeld a hirdetőtáblákat, vagy jelentkezz a *kozhir@kozlekkar.hu* címen.

A következő lapszámig kívánok Neked sok új élményt, életre szóló barátságokat, és felhőtlen szórakozást, melyre a regisztrációs héten keresve sem találnál jobb helyet, mint a Kari Szórakoztató és Élménycentrum, leánykori nevén a HaBár, melyről még olvashatsz lapunk hasábjain.

Az egész szerkesztőség nevében üdvözöllek Téged, kedves gólya, s ifjú mérnökjelölt, és kívánok Neked sok szerencsét és sikert egyetemi tanulmányaid során!

balasnyikov

Köszöntő 2
Találj Magadra! 3 - 5
Budapest, te csodás 6
A Baross koliról csak annyit 7

Alapfogalmak 8
Közlekkari ki kicsoda 9
Központi Tanulmányi Hivatal 10
Ingyen sör és bor, avagy fontos információk 10
Kölcsönzés 11

A próbanyulak élete 12
Ember, ki itt belépsz – Az első félév tárgyai 13
Öntevékeny körök 14 - 15
Mentor Gárda 16
Megéri a közösség 17

Nyomáááás!!! 18
Sza-sza szakestély 19
Mi is az a Kari Napok?! 20
Egyetemi Napok 2008 21

Összetevők 22
Nem csalás, nem ámítás 22
Gólyatábor 23
Gondolj a jövődre 24
Iron Hook kupa 24



Rejtvény 25
Viccek 26
Hirdetések 27
Közkincs 28

Találj magadra!

…avagy hol is vagyunk?

Azt mondják, az egyetemre tanulni járunk… nos, még ha ez igaz is, akkor is van egy s más, amit a tanuláson kívül itt kell bonyolítanunk. Példaképpen: egy megterhelő, agyunkat végtelenségig kimerítő előadás után persze, hogy megéhezik az ember… „Hol tudok harapni valamit?" – hangzik a kérdés. Vagy éppen egyik társadnak megvan az a jegyzet, ami elengedhetetlen a sikeres zárthelyihez, és te – sajna – nem vagy birtokában. „Lemásolhatom?" „Na de hol?!" – az ilyen és ehhez hasonló szituációkban próbál segíteni nektek az következő oldalon található térkép és az itt következő néhány jó tanács.

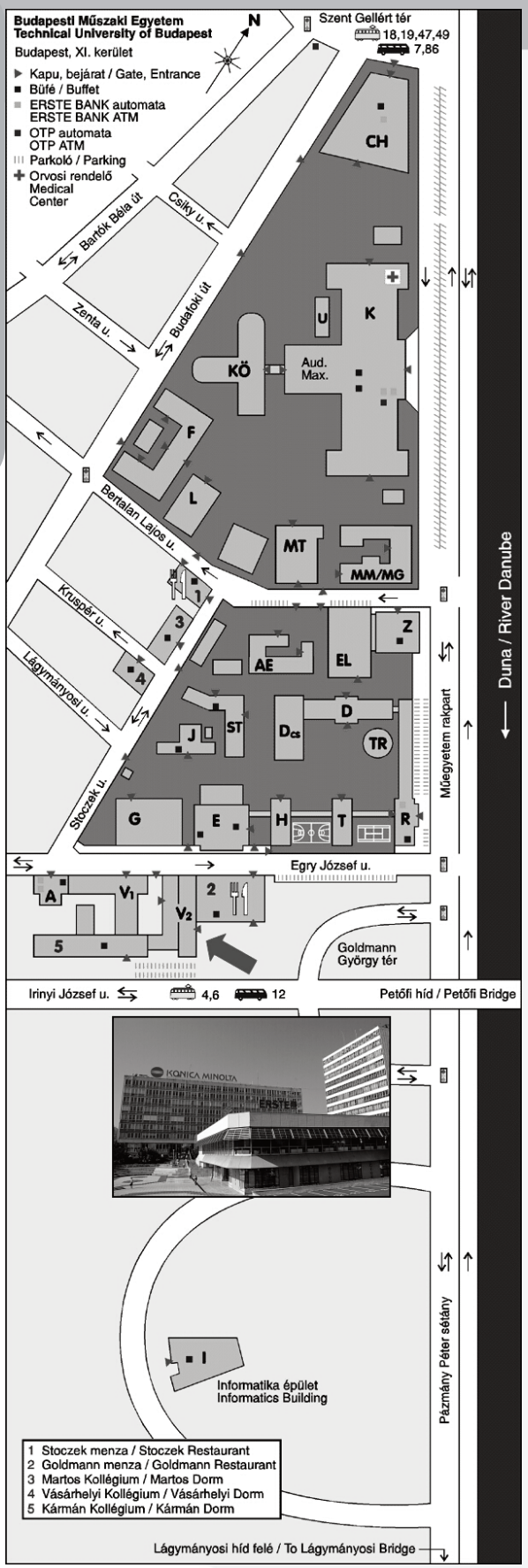

Kezdjük a legfontosabbal: étel és ital. Bár természetesen az egyetem területén is találtok büféket, nem árt, ha az ember tudja, hol juthat meleg ételhez. A környéken számos kifőzde működik, az igényesebbek számára pedig éttermek is rendelkezésre állnak. A két legnépszerűbb menza azonban kétségkívül a Goldmann és a Stoczek. A nevük egyúttal a fellelhetőségükre is utal – A Stoczek a Stoczek utca és a Bertalan Lajos utca sarkán, a Goldmann a Goldmann György téren, az E épülettel (tudjátok, az a magas fehér ☺) szemben található. Van heti menü kajajeggyel, de alkalmi, á la carte étkezésre is van lehetőség. Ha csak valami gyorsra vágytok, a Bertalan Lajos utcán, nem messze a Bartóktól, van egy príma gyrosos, vagy a Móricz Zsigmond körtéren találtok gyorsétkezdéket.

Különben a Móriczon szinte minden fellelhető az élelmiszerbolttól a könyvesboltokon át a bankokig. Nos, ha megvolt a reggeli/tízórai, irány a suli. A központ a K épület, a betűjelzés is erre utal. Az épület méreteire jellemző, hogy az előadók között is van, aki – bár sok éve itt tanít – még mindig nem ismeri ki magát. Eleinte elég, ha az alagsort kiismeritek – ott van a kar fő előadóterme, a K.a.26., valamint az I. sz. tornaterem, és a nyelvi órák egy részét is itt tartják. A K mögött található az OMIKK, az Országos Műszaki Információs Központ és Könyvtár, a Kö épületben. Itt olvasótermek segítik a nyugodt tanulást, valamint készséges könyvtárosok a tájékozódást. A Kö és K épületeket a magasföldszint szintjén összekötő hídnál önkiszolgáló fénymásolókat is találtok. Karunk legtöbb tanszéke a Z épületben leledzik, a Műegyetem rakpart és a Bertalan utca sarkán. A J épület a hátsó bejáratnál parkoló gépcsodákról ismerszik meg, itt székel például a Vasúti Járművek Tanszék, valamint itt található a járműipari labor is. Az E épület a Nyelvi Tanszék és a Nyelvvizsgaközpont főhadiszállása, illetve említést érdemelnek még az első emeleti nagyelőadók. A H épületben vannak a matekos tanszékek, szóbeli vizsga, zárthelyi megtekintése, és a valóban csendes előterekben a csoportos tanulás(?) lehetősége vonz majd ide titeket. Az R épület az egyetem számítástechnikai központja. Ingyenes internet- és Neptun-elérési lehetőség van, illetve itt történik az Ural szerver, az egyetemi levelezési (e-mail) rendszer üzemeltetése és adminisztrációja. Az St épület (bejárat a Stoczek utca felől) a közgáz és tesi tanszékek lelőhelye. A közgáz előadásokat is rendszerint ennek az épületnek a nagyelőadójában tartják (rögtön a bejárattól jobbra). Ha már tesi tanszék, említeném, hogy egyetemünk két sportpályával is rendelkezik. Az egyik a Bogdánffy úton – ez a focisták vadászterülete -, a másik a Hauszmann Alajos utcán található, ide járnak

Térkép

KÖZHÍR
2008 Gólyaszám 67/0

Jelmagyarázat

🕮	könyvesbolt	X	bolt, élelmiszerüzlet
🗐	fénymásoló szalon	0-24	éjjel-nappali bolt
□	papír-írószer bolt	#	kávézó, "szórakozóhely" ☺
✉	posta	O	menza, kifőzde, étterem
$	bankautomata	!	kolesz
$>	bank		

Térkép

KÖZHÍR
2008 Gólyaszám 67/0



a kosarasok, itt van az asztalitenisz-terem, valamint kispályás futball- és teniszpálya is. A Hauszmann utcai sportteleppel szemben kis élelmiszerbolt várja a sportolásban kitikkadt hallgatókat, akár megéheztetek, akár megszomjaztatok. Ha vége az óráknak, jól esik egy kis kikapcs. A kari élet központja, szíve-lelke a HaBár, a Baross koli alagsorában található „szórakoztató és élménycentrum”. Baráti árak, kellemes légkör, lehetőség programok szervezésére, és persze a felsőbbévesek tapasztalatainak összegyűjtésére. A HaBár mellett persze rengeteg szórakozóhely és kávézó, „beülős-beszélgetős hely” található a környéken, ezek közül kiemelném a Martos koliban található Ars Presso-t, és a Vásárhelyiben a Drönköt – mindkettő a Kruspér utca és a Stoczek sarkánál van. Az Ars Presso mindenki számára nyitva áll, esetenként klassz funky- és dancebulikat tartanak, a Drönkben azonban néha zártkörű, csak építősök számára szervezett rendezvények is vannak – lévén ez az építősök kollégiuma. A „felkészülést”, az esti program előkészítését számtalan műintézmény szolgálja, amint azt a térképen látható nagy számú # jel is mutatja…

Élelmiszerboltokból sincs hiány, a Gellért tér közelében két éjjel-nappali is található, egy kisebb a Bartókon, és egy nagyobb a Budafokin, utóbbiban bankkártyával is vásárolhattok. A 4-es villamos végállomásánál, a 18-as villamos vonalán található a Fehérvári úti Vásárcsarnok. A Móriczon található egy Spar szupermarket. Kisebb boltok egész serege sorakozik mind a Bartókon, mind a Budafokin. Fontos lehet még – főleg nagy tétel esetén -, hogy hol találhattok megbízható, olcsó fénymásolószalonokat. Kiemelten említem a Csiky u. és a Budafoki út sarkán található Xerox szalont, mivel itt kész fénymásolatok kaphatók jó néhány egyetemi jegyzetről, illetve a nyelvi tanszék jegyzetei kizárólag itt kaphatók. Emellett a Bartókon a Fuji Photo – CopyCat (itt digitális képelőhívásra és igazolványkép készítésére is van lehetőség), valamint a Zenta és a Budafoki sarkán lévő kis szalon a legkedveltebb. Kicsit kiesik a megszokott útvonalakból, de mindenképp figyelemre méltó a Vak Bottyán utcán a Global Copy, valamint a Gellért Szálló mellett nyíló kis utcában lévő szalon. A Móriczon a Copy General éjjel-nappal nyitva.

Könyvesboltok között mindenképp vezető a Libri és az Alexandra, mindkettő a Móriczon található, emellett antikváriumokat és kisebb könyvesboltokat is találhattok a környéken. Számunkra azonban mindennél fontosabb a V2 épületben található Műegyetemi Jegyzetbolt (az épületnek a Goldmann tér felől van bejárata), ahol kedvetekre böngészhettek a karok és témák szerint csoportosított jegyzetek, illetve külön polcon az egyéb segédanyagok (táblázatok, kiegészítő olvasmányok) között. Papírboltból három van az „egyetemi negyedben”, az egyik a Budafokin, nem messze a Gellérttől (ÁPISZ), a másik a Bercsényi utca és a Bartók sarkán, a harmadik pedig a Budafoki út és a Karinthy utca sarkán, a hatos villamos Budafoki úti megállójánál, illetve hasonló üzleteket találhattok a K alagsorban és az E épület első emeletén is. A Goldmann menza földszintjén, a büfé és a fagyizó mellett van berendezve a Műegyetemi Ajándékbolt, ahol az egyetem logójával ellátott dísztárgyak, ingek, öngyújtók, tollak stb. vásárlása mellett vasúti jegyelővételre is lehetőségetek van.

A pénz nem boldogít, de jó, ha van… az egyetem környékén két Erste és három OTP fiók található, valamint egy K&H és egy CIB Bank, utóbbi kettő egymással szemben, a Bartók és a Csiky utca sarkánál. OTP fiók van a Gellért téren, a Móriczon, valamint a Karinthy utcán, Erste fiókot a Móricznál és a Goldmann menzánál találtok.

Ha minden fontos dolgotokat elintéztétek, jóízűt ettek-ittatok valamelyik étkezdében, már minden órátok véget ért, akkor érdemes kicsit kiszellőztetni a fejeteket. Egy kellemes séta a Duna partján, leülni beszélgetni a lépcsőkre, és közben nézni a csendesen folydogáló vizet… vagy megmozgatni tagjaitokat és tájékozódó képességeteket a Gellért hegy zegzugos ösvényein, hogy a Citadellára kiérve elétek tároljon a város panorámája… Kóborlásaitok során felderíthetitek az általam esetleg kifelejtett területeket, ami hasznotokra válik, hisz talán ti is a Baross lakói lesztek, és nem csak napi néhány órátokat töltitek itt.

Remélem, hathatós segítséget nyújtottam, és ősszel magatokra találtok az „egyetemi negyed” nyüzsgésében. Sok sikert, jó szórakozást kívánok az elkövetkező félévhez!

András

Budapest, te csodás…

A most következő szösszenet leginkább azoknak szól, akik most költöztek fel – ahogy mondani szokták – Pestre, de legalábbis Budapestre. Közhasznú helyekről és információkról szóló oldal következik.

Mindenek előtt üdvözöllek Budapesten! Meg kell hogy nyugtassalak, nem akkora káosz, mint amekkorának kinéz, csak meg kell érteni, és fel kell venni a ritmust.

Kezdjük hát egy kis körképpel! Budapest 23 kerületből áll, közel 2 millió lakosa van (az ország egyötöde itt él), bár a szám egyre csökken, ugyanis a tendencia azt mutatja, hogy aki megteheti, az agglomerációba költözik. A Budapesti Műszaki Egyetem és a Baross Gábor Kollégium a XI. kerületben helyezkednek el. Első lépésként az egyetem és a kollégium környékét kell kiismerni, megtalálni a élelmiszer- és egyéb boltokat, kajáldákat, stb. Ezekkel nem lesz baj, mert szinte minden utcában van valamilyen kis üzlet és kávézó, idővel úgyis kialakul, hogy melyik a kedvenced. Központi helynek számít a Móricz Zsigmond körtér, ahol szinte mindent el lehet intézni, van többféle bankfiók, étterm, üzlet, és nem utolsó sorban közlekedésileg is könnyen elérhető. Ha már a közlekedésnél tartunk, essék pár szó a lehetőségekről. Legfőbb autóbuszvonala Budapestnek a 7-es buszcsaládé, amely Kelenföldtől (a pályaudvar kijáratánál van a végállomás) egészen a város másik végéig, Újpalotáig tart, így bárhová el lehet jutni, de legalábbis ideális átszállási kapcsolatok vannak a vonal mentén. A 7-es busz a koli előtt megy el, van megállója a Móriczon és a Gellért téren is. A villamosokkal is elég sok hely elérhető, többek között a Moszkva tér, valamint a Batthyány tér; mindkét helyen át lehet szállni a 2-es metróra. Fontos villamosvonal a 4-6; a 6-os villamos végállomása szintén a Móriczon van, a 4-esé a Bercsényi útnál, a Vásárcsarnok mellett. Másik, közös végállomásuk a Moszkva tér. Érdekesség, hogy ez a Közép-Európa legforgalmasabb vonala, csúcsforgalomban félpercenként jár a tömött Combino (amin már légkondi is van). Tulajdonképpen a közlekedésről ennyi elég is, igazán úgyis akkor tanulja meg az ember, ha használja. Ja, ami nagyon fontos: mindig legyen nálad érvényes jegy vagy bérlet, mert elég gyakran ellenőriznek, főleg a forgalmas vonalakon, a metróban pedig mindig áll néhány szimpatikus ellenőr, és az esetleges bírság (8000 forint) kellemetlenül érinthet.

Fontos lehet továbbá tudni, hogy ha esetleg orvosi ellátásra van szükséged, hova fordulhatsz. Az egyetemen belül működik egy orvosi ügyelet, a K épület magasföldszint 10-es szám alatt. Itt háziorvosi rendelés és egészségügyi szakrendelés egyaránt folyik, tehát ha háziorvosra is szükséged van, ide is fordulhatsz. Ezen felül a 7-es busz vonalán több kórház is található, legkézenfekvőbb a Szent Imre Kórház, amelynél mindegyik busz megáll (a sima és a gyors is). Van azonban alternatíva: a Keleti pályaudvarnál két kórház is van, a Péterfy Sándor utcában található egy hatalmas rendelőintézet és kórház, valamint a Sebészeti Klinika is itt van. Azért kívánom mindenkinek, hogy ezeket a helyeket szerencsésen elkerülje!

Érdemes pár szót ejteni az éjszakai közlekedésről is, bár tudom, hogy a jó egyetemista este 10-kor már ágyban van☺, de azért hátha nem. Szóval az éjszakai buszmenetrend rendkívül jó és szerencsés, hiszen nagyjából a nappali buszok vonalát fedi le. Éjjel ugyanúgy akárhová el lehet jutni (főleg a belvárosban, és bulihelyek környékére), és ha elkapod a hullámot, akkor még gyorsabb is, mint nappal. Ha már a bulikat szóba hoztam… Elsődlegesen ugye ott a HaBár, amit remélem, nem kell bemutatni. Aki még nem ismeri, annak mondom: mindenképp menjen le, a Baross Gábor Koli alagsorában található. Ezen kívül persze rengeteg hely van, ahova el lehet menni bulizni. A belváros tele van szórakozóhelyekkel, főleg az Andrássy út belső szakaszán, valamint a kiskörút mentén.

Remélem, sikerült összefoglalni a legfontosabb tudnivalókat, ha bármi kérdés merülne fel, forduljatok társaitokhoz (mert ugyebár egymástól is lehet kérdezni), vagy kérdezzétek mentoraitokat.

Pól

Bemutató

KÖZHÍR
2008 Gólyaszám 67/0

A Baross koliról csak annyit…

Ez a cikk arra hivatott, hogy így előre egy kis bepillantást nyújtson a kollégium falai mögé.

Ha viccesen akartam volna kezdeni az irományomat, úgy is fogalmazhattam volna, hogy „A Baross koli és ami mögötte van”. De akkor a cikk felének a kertről kellene szólnia… A tréfát félretéve: a közlekesek főhadiszállása, a Baross Gábor Kollégium a Bartók Béla úton, a 17-es szám alatt található. Ez a területi elhelyezkedés igencsak előnyös, több szempontból is.

Az első és legfontosabb: közel van az egyetemhez. Az itt lakók kiváltsága: gyalog járhatnak suliba. A K épület 5 perc séta, az E 12, a Z valamivel kevesebb, mint az utóbbi. Ezek persze csak közelítő értékek (de természetesen, zh-ra igyekezve, rekordokat lehet dönteni☺). A másik dolog: a Bartók Béla út fontos tömegközlekedési „ér”, így rövid idő alatt elérhető mind a belváros, mind a pályaudvarok bármelyike.

Az épület maga U alaprajzú, négyemeletes az utcaképbe illő homlokzattal. A földszinten található a hallgatói iroda, az emeleteken a lakószobák. A magasföldszintről vezet ajtó a kertbe, amely nem pusztán „zöld sziget”, hanem kellemes programoknak (pl. a Bogrács Kör rendezvényei…) és egy zárt parkolónak helyet adó terület. A legérdekesebb szint azonban mégiscsak az alagsor. Itt van először is a HaBár Szórakoztató és Élménycentrum (melyre most nem térnék ki; egy külön cikk szól róla), aztán a Dühöngő, az U szárai által körülölelt aréna, amely otthont ad az Iron Hook Kupa küzdelmeinek, valamint kiszolgálja a mozgásra vágyó futballbarátokat. Persze a kiskapuk mellett azért a kosárpalánkok sem hiányoznak. Van még egy kondi-, egy kardio- és egy tornaterem, előbbit felesleges magyarázni, a középső a szobabicaj, utóbbi pedig elsősorban pingpongozás céljára használható kitűnően. Minden szinten található egy konyha villanytűzhellyel felszerelve, így a kellő ambícióval (de mikróval nem) rendelkező lakóknak sem kell lemondani a meleg ételről. A főzés sebessége azért elmaradhat az otthon megszokottól…

De miért is jó kolisnak lenni? Először is: mert anyagilag megéri. A fizetendő kolidíj ugyanis töredéke annak, mint amit albérletre kellene költeni. De ez még nem minden. Az összes szobában van internet hozzáférés, és ez a szolgáltatás különösen jutányos áron érhető el, csak számítógépet kell

hozni. Majdnem mindenhol van kábeltv is, ingyen, de persze készülékről a lakóknak kell gondoskodni. Másik előny, mint már említettük, hogy közel van az egyetem, így sokáig lehet aludni, és ha valaki nem túl mobilis, megspórolhatja a BKV bérletet. Ezeken felül pedig az egyik legfontosabb: a közösségi szellem. Hiszen ez a lényege az egésznek. Sorstársakkal vagy körülvéve, akik ugyanazt az utat járják, mint te. Segítséget kérhetsz feladataidhoz a szobatársaidtól, a szomszédoktól vagy bárkitől. Legyen szó akár jegyzőkönyvekről, akár korábbi zh-król, vagy egyszerűen, ha csak valamit nem értesz. Ezzel elértük a következő pontot, ami nem teljesen különül el az előzőtől, ez pedig a kollektív tanulás. Több szem többet lát, - ahogy a mondás is tartja - ez a tanulásra is igaz. Van, aki egyik dologban jobb egy kicsit, másvalaki egy másikban, és így kisegíthetik egymást. A csoportos munka leginkább a rajzfeladatokban csúcsosodhat ki. Ennek színteréül szolgál a rajzterem, számos rajzasztallal, valamint tetőtéri panorámával. A szoba nappal kellemesen világos, ám igazi élet a rajzleadások előtti estéken költözik bele. Ekkor megtelik szorgos hallgatókkal, akik addig nem lelnek megnyugvást, míg készek nem lesznek a nagy művekkel (vagy művektől?☺). A rajzasztalok főként a későbbi félévekben praktikusak, hisz az A3-as papírokkal még könnyebben el lehet boldogulni, a szobákban található íróasztalok viszont az A1-es lapokkal már nem éppen kompatibilisek.

Hogy milyen előnye van még ezeken kívül a kolinak? Az, hogy nem lehet unatkozni. Sosem vagy egyedül, közel vannak a barátok, ismerősök, akikhez át lehet ugrani, és biztos akad közöttük, aki benne van valami jó programban. Lehet sporteszközöket bérelni, benevezni az Iron Hookra, vagy felfedezni a környéket, esetleg bevásárlóexpedíciót indítani a Savoya Parkba. Esténként meg vár a HaBár, a nagy bulik és a BL-közvetítések helyszíne, a kapcsolatépítés fellegvára.

Mit mondhatnék még zárásként, röviden? A koliról csak annyit, hogy jó hely.

Melinda & Freety

Fogalmak

KÖZHÍR

2008 Gólyaszám 67/0

Alapfogalmak

Gólyaként hirtelen nagyon sok információ zúdul rád, csupa olyan kifejezéssel és szófordulattal találkozol, amelyek újak lehetnek számodra. Az eligazodásban próbál segíteni a következő szószedet.

Kreditpont: A tanulmányaidba fektetett munka mennyisége pontokba átszámítva, amelyeket egy-egy tárgy teljesítése után kapsz meg. Egy kreditpont a meghatározás szerint nagyjából 30 óra tanulásnak felel meg a félév során. Ebbe az előadások, gyakorlatok, laborok és az otthoni munka is beleszámít. Mivel a tárgyak nehézsége eltérő, ezért az értük járó kreditek száma is különböző. Értelemszerűen a fajsúlyosabb tárgyakért több kreditpont jár, és ezekkel többet is kell foglalkozni. Ezek mellett az általad megszerzett kreditek részben jellemzik tanulmányaid minőségét. Csak hogy szemléletes legyen: ha a mintatanterv szerint haladsz (márpedig, ha nem muszáj, ne nagyon térj el tőle) akkor félévente 30 kredit szerezhető. Értelemszerűen a második félév végén 60 kreditnek kell lennie. Azonban előfordulhat, hogy nem sikerül néhány tárgyat teljesíteni, ekkor természetesen nem jár érte a kredit (sőt még fizetned is kell a nem teljesítettekért). Amire nagyon figyelj oda, hogy az első félév végén 15, a második félév végén összesen minimum 30 kredited meglegyen, ellenkező esetben automatikus elbocsátás következik (kirúgnak). Érdemes ezt szeptembertől észben tartani, mert a félévek végén talán már késő lesz az igyekezet.

Index: Hivatalos nevén leckekönyv. Olyan, mint a középiskolában az év végi bizonyítvány, ebbe kerülnek bele a felvett tárgyaid, azokkal kapcsolatos adatok (kreditérték, óraszám, tanár neve, stb), a jegyek és az aláírások. Hivatalos dokumentum, nemzeti színű madzaggal, fényképpel, pecséttel, ahogy az a nagy könyvben meg vagyon írva. Itt az egyetemen a számonkérések során személyazonosságot is lehet vele igazolni. Gólyaként a regisztrációs héten közös terápiás foglalkozás keretében tölti ki az egész évfolyam, és a kis könyvet utána a KTH őrzi. Tantárgyfelvétel idején kaphatod kézhez újra az R épületben, hogy a félév végén beírasd a jegyeidet, valamint mehess vele vizsgára, és hogy utána ismét leadd a KTH-ban.

Félév: A teljes félév a szorgalmi időszakból és a vizsgaidőszakból áll. Ha rendesen haladsz, akkor a BSc képzés keretein belül hét félévet töltesz itt.

Szorgalmi időszak: Áll egy regisztrációs hétből, 14 tanulmányi hétből és egy pótlási hétből. A regisztrációs héten véglegesítheted az órarended, valamint nyilatkoznod kell a tanulmányaidról (aktív/passzív félév). A következő 14 hét az igazi egyetemi élet időszaka. Órák, laborok, gyakorlatok, házi feladatok, számonkérések. Még mielőtt teljesen elmenne a kedved az egésztől, megnyugtatlak, hogy a bulik ideje is ez, csak győzzél eleget aludni.☺ A pótlási héten (mint ahogy a nevéből is adódik) pótolhatod az elmaradásaidat; hogy pontosan mit, hogyan és mikor, az tantárgyfüggő, de a tanár úgyis elmondja az első órán, illetve félév közben utánanézhetsz.

Vizsgaidőszak: No comment. 4 hét, tanulsz, túléled. Nehéz lenne szépséget mondani róla. Talán annyi, hogy nem kell órákra járni, hanem otthon/koliban töltöd az értékes órákat, és készülsz.

Aláírás: A félévközi tanulmányok sikeres teljesítését igazoló bejegyzés. Vizsgás tárgyak esetén a vizsgára bocsátás feltétele. A megszerzett aláírás 3 évig érvényes.

Ösztöndíj: Alapvetően háromféle van a karon. Szociális alapú, amit, ha már első félév előtt megpályáztadmegpályáztál, és megítéltek neked, szeptembertől kap(hat)sz. Tanulmányi alapú, amit nyilvánvalóan második félévtől kapsz, feltéve, ha teljesítettél is. Ez félévente kerül meghatározásra az előző félév eredményei alapján, és az aktuális félév végéig havonta kapod. Az átutalt összeget az ösztöndíjindexed alapján határozzák meg. Végül van a kari ösztöndíj, amit közösségi munka és miegymás alapján ítélnek oda. Fontos tudni, hogy csak a tanulmányi ösztöndíj automatikus, a többit meg kell pályázni. Ezekről mindig friss információt találsz a *www.kozlekkar.hu* és a *szoc.sc.bme.hu* oldalakon.

Ösztöndíjindex: Σ(tárgy kreditpontja*érdemjegy)/30. Fontos tudnivaló, hogy az elégtelenre teljesített (vagy nem teljesített) tárgyak nem számítanak bele, valamint, hogy a nevezőben mindig 30 áll, így ha 30-nál több kreditet veszel fel egy félévre, elérhetsz 5,00-nál jobb eredményt is. Ebben az esetben viszont tekintélyes summát rakhatsz zsebre ösztöndíjként. Úgyhogy ez legyen a cél!!!☺

Zh: Hivatalos nevén zárthelyi dolgozat. A félévközi számonkérések egyik (legjellemzőbb) formája. Hasonlít a középiskolában megszokott témazáró dolgozathoz, csak magasabb szintű tudást igényel. A zh-kra vonatkozó szabályokkal, a zh menetével mindig legyél tisztában, ne ez legyen az oka annak, hogy nem sikerül abszolválni. Jellemzően a félév során minden tárgyból a kreditszámnak megfelelő számonkérés van (nem mind zh), de a legtöbb tárgyból kell majd írnotok egy-két zárthelyit. A zh-k fele pótolható, (páratlan számú zh esetén felfelé kerekítünk), valamint egy félévben az adott tárgyból egy zh másodszor is pótolható (pótpótzh)

Katalógus: Jelenléti ív. Azt összegzi, hogy melyik órán voltál jelen, és melyiken nem. Jellemzően gyakorlatokon, de leginkább laborokon használják. Fontos, hogy lehetőleg ne mulassz el egyetlen olyan órát sem, ahol van katalógus, mert a félév teljesítésének feltétele, hogy az órák 70%-án megjelenj. Természetesen egy egészévfolyamos előadáson (pl. műábra) ritkán van katalógus, de ez nem jelenti azt, hogy ezek az órák kevésbé fontosak.☺ Számítástechnikából például fénykép készül az előadóteremről és az ott ülő hallgatókról, ilyen formán ez is katalógusnak felel meg. Ugye milyen furfangos hely ez a Műegyetem?

Pól

Ki kicsoda

KÖZHÍR
2008 Gólyaszám 67/0

Közlekkari Ki Kicsoda

A BME rektora: **Dr. Péceli Gábor**
A BME rektorhelyettese: **Dr. Andor György**

A kar dékánja: **Dr. Kulcsár Béla**

A Dékáni Hivatal vezetője: **Dr. Komócsin Zoltán**

A kar dékánhelyettesei:
Dr. Eleőd András – nemzetközi ügyekkel foglalkozó dékánhelyettes
Dr. Gyenes Károly – gazdasági dékánhelyettes
Dr. Rohács József – tudományos dékánhelyettes
Dr. Szabó András – oktatási dékánhelyettes

A kar tanszékvezetői:
Dr. Kulcsár Béla – Építőgépek, Anyagmozgatógépek és Üzemi Logisztika Tanszék, L ép. I. em. (*www.eagt.bme.hu*)
Dr. Melegh Gábor – Gépjárművek Tanszék, J ép. V. em. (*www.auto.bme.hu*)
Dr. Eleőd András – Járműelemek és Hajtások Tanszék, Z 709. (*www.jht.bme.hu*)
Dr. Takács János – Járműgyártás és -javítás Tanszék, Z 608. (*www.kgtt.bme.hu*)
Dr. Horváth Sándor – Járműváz- és Könnyűszerkezetek Tanszék, Z 718. (*www.kme.bme.hu*)
Dr. Bokor József – Közlekedésautomatikai Tanszék, Z 506. (*www.kka.bme.hu*)
Dr. Bokor Zoltán – Közlekedésgazdasági Tanszék, Z 411. (*www.kgazd.bme.hu*)
Dr. Tóth János – Közlekedésüzemi Tanszék, Z 618. (*www.kku.bme.hu*)
Dr. Rohács József – Repülőgépek és Hajók Tanszék, J 421. (*.rht.bme.hu*)
Dr. Zobory István – Vasúti Járművek Tanszék, J 406. (*www.railveh.bme.hu*)

A Baross Gábor Kollégium kinevezett igazgatóhelyettese: **Csiby Soma** – GMF, Kollégiumok Osztály, Martos Flóra Tagkollégium és Baross Gábor Tagkollégium

A Hallgatói Képviselet tagjai:
Kovács András – elnök, feladata a kar felsőbb vezetésével való kapcsolattartás a Hallgatói Képviselet (HK) munkájának irányítása.
Angyal Róbert és
Keresztes Péter – képviselik a kart az Egyetemi Hallgatói Képviseletben, kapcsolatot tartanak a Hallgatói Képviselet és az Egyetemi Hallgatói Képviselet között.
Bodó Tibor – gazdasági felelős, egyben a Kari Diákjóléti Bizottság (KDJB) elnöke. Végrehajtja a HK gazdasági intézkedéseit (ösztöndíj, szoctám), intézi a tanulmányi kirándulások útiköltség-támogatásának teendőit.
Bicsák György – oktatási- és tanulmányi felelős, többek között hozzá tartozik a vizsgaidőpontok egyeztetése is.
Iberpaker Péter – programfelelős, a Programszervező Bizottság vezetője, a kari programok szervezője és lebonyolítója, így a Gólyatábor, Gólyabál, Kari Napok stb. hozzá tartoznak.
Bella Dániel – kommunikációfelelős, egyben a Közhír felelős szerkesztője. Feladatai közé tartozik a karon belüli tájékoztatás pl. infomail-ek szerkesztése, a kari rendezvények plakátjainak, szórólapjainak elkészítése, valamint a HK megújult honlapjának karbantartása.
Fekete Márton – sportfelelős, a Baross Diáksportkör vezetője. A kari sportéletet irányítja, felügyeli a sporthoz kapcsolódó öntevékeny köröket és a diáksportkört.
Szűcs Gábor – kollégiumfelelős, a kollégiumi ügyeket intézi a Kollégiumi Bizottság titkáraként. Figyelemmel kíséri a kollégium működését, a kollégiumi Házirend változásait.
Nagy Gábor – iroda- és kultúrfelelős, a kari öntevékeny körök (kivéve a sport öntevékeny körök), valamint a Mentor Gárda védőatyja. Koordinálja a kari hallgatóság kulturális életének szervezését, valamint biztosítja az Önkormányzati Hallgatói Iroda működését, melynek egyben vezetője is.
Szabó Viktor – marketingfelelős, feladatai közé tartozik a kari rendezvények tárgyi, személyi és anyagi feltételeinek biztosítása és bővítése, kapcsolatok kialakítása és ápolása a Kari Hallgatói Önkormányzattal együttműködő szervezetekkel.

Melinda

Központi Tanulmányi Hivatal

Az ügyintézés az egyetemen már eltér a középiskolában megszokottól. Eddig általában szüleid, tanáraid megmondták, mikor, mit kell tenned, mostantól főként önállóan kell eligazodnod.

A Központi Tanulmányi Hivatal az R épület földszintjét foglalja el. Amit a Neptunon nem, azt itt tudod személyesen(!) elintézni. És itt a lényeg, hogy személyesen, ugyanis ha mégsem érnél rá, megkérhetsz mást is ügyeid intézésére, de akkor mindenképpen írjál meghatalmazást! De mielőtt elindulnál a KTH-ba, érdemes tájékozódnod. A KTH honlapját, a *www.kth.bme.hu*-t jó, ha gyakran látogatod, mert ott minden az ügyintézéssel kapcsolatos legfrissebb információról tájékoztatást kapsz. Ugyanakkor működik egy információs szolgáltatás is az *info@kth.bme.hu* címen, az itt feltett kérdése(i)dre pár napon belül meg is kapod a választ. Ezen kívül bizonyos ügyekben a szintén az R épületben található Támpont Iroda, valamint a Hallgatói Képviselet (Baross Kollégium) is segítséget tud adni. Bátran fordulj hozzájuk is!

A személyes ügyintézés hasonlít a bankokban megszokott ügyfélhívós rendszerhez. Az aulában találsz kettő, a titkársággal szemben pedig egy érintőképernyős ügyfélhívót, ahol kiválaszthatod, milyen ügyet szeretnél elintézni. Kapsz egy négy számjegyből álló sorszámot, és figyelni kell a kijelzőt, ahol majd a sorszámod mellett megjelenik egy másik szám, ami megmutatja, melyik ügyintézőhöz kerülsz (pl. ha a sorszámod mellett 45 lesz, ez azt jelenti, hogy a 4-es iroda 5-ös pultjához kell menned). Az ügyintézés viszonylag gyorsan történik, és várni sem kell sokat, hogy sorra kerülj, persze vannak kivételek. Mint például a diákigazolvány-érvényesítésnél, ilyenkor mindenki megrohamozza a hivatalt, és előtted már 40-en, ha nem többen várakoznak, sajnos ilyenkor előfordulhat, hogy kicsit többet kell ücsörögnöd. Egy sorszám csak az adott napon érvényes, csak egy személy használhatja fel, és egy bizonyos ügyet tud elintézni vele. Ha megkaptad a sorszámot, akkor ne menj el a büfébe vagy ebédelni, mert ha hívnak és lemaradsz, akkor sajnos újat kell kérned.

Arra azonban fel kell hívjam a figyelmedet, hogy az ügyintézés kizárólag fogadási időben történik, amit mindig tarts be! A fogadási időt a KTH-ban és a honlapon is meg lehet nézni. És persze az esetleges határidőkből sose csússz ki! Végül, amit ne felejts el – még ha néha egy picit többet is kell várakoznod –, hogy a KTH-ban sokan, sokat és jól dolgoznak.

Melinda

Ingyen sör és bor, avagy fontos információk

Amint tudod a diploma megszerzéséhez egy darab C típusú, középfokú, államilag elismert nyelvvizsga szükséges, amit a BME Nyelvvizsgaközpontban is letehetsz. Tapasztalatok szerint ez nem nehezebb, sőt talán könnyebb is, mint más nyelvi intézetekben, és a sikeres nyelvvizsga letétele után visszafizetik a vizsgadíjat.

Aki nem kollégiumban lakik, annak erősen ajánljuk, hogy rendszeresen nézzen be a Barossba, mert ott mindig mindenről tudnak, közkézen forognak a segédletek, nem beszélve a koleszban található Hallgatói Irodáról, ahol különböző szolgáltatásokat lehet igénybe venni (fénymásolás, lefűzés...). És nem utolsó sorban itt találod meg a hallgatói képviselőidet, akik segítenek minden Téged érintő probléma megoldásában. Ha elvesztél a jogaid sűrűjében, fordulj bizalommal a Támpont Irodához (R épület földszint).

Ha nem akarod a vagyonod felét tankönyvekre költeni, és úgy érzed, később is szükséged lesz a kötetekben lévő tudásra, akkor a Baross koleszban rengeteg használt tankönyvet vehetsz, egyezményes áron. Egyéb esetekben nézz be a könyvtárba, ahol az összes szükséges tankönyvet megtalálod, és egész félévre kiveheted, vagy akár nyárra is. A kölcsönzést kéthetente vagy havonta meg kell hosszabbítanod a könyvtől függően.

Tudnod kell: második félévtől jogod van tanárt választani, tehát ha nem szimpatikus oktatóhoz kerültél, vagy rosszakat hallottál róla, még van lehetőséged átjelentkezni a Neptunban. Természetesen ezt abban az esetben teheted meg, ha több kurzus is meg van hirdetve.

A KTH (leánykori nevén Központi Tanulmányi Hivatal). Itt kaphatsz iskolalátogatási igazolást, itt veheted fel az indexed vizsgaidőszak elején, és itt adhatod le a végén.

Ha bármit nem értesz, vagy nem hallottál még róla, kérdezd bizalommal a mentorodat!

Kötelező olvasmányok:

-*Tanszéki hirdetőtáblák* (eredmények, változások, laborbeosztás)
-*Tantárgyprogramok* (ez tartalmazza, mit és mikorra kell tudnod)
-*merlin.bgk.bme.hu* (segédletek, házik, zh-k, jegyzőkönyvek, rajzok)
-*portal.bme.hu* vagy *www.bme.hu* (innen elérheted az összes tanszék honlapját, ahol szintén segítséget találsz a felkészüléshez)
-*TVSZ* - Tanulmányi- és Vizsgaszabályzat (a Téged érintő összes jog és kötelesség)
-*KTH hirdetőtáblája* (ösztöndíj, pályázat, szociális támogatás)
-*Támpont Iroda hirdetőtáblája*
-*Baross kollégium hirdetője* (hasonló a KTH-éhoz, emellett albérlet, rendezvények gyűjteménye)
-*www.kozlekkar.hu* (itt léphetsz kapcsolatba a Hallgatói Képviselettel, és értesülhetsz a kari élet történéseiről)
-Puska, illetve a szomszéd zárthelyi dolgozata
-Közhír

Melinda

Útmutató a könyvtárhasználathoz

Miért érdemes könyvtárba járni? Mert a kölcsönzéssel sok pénzt spórolhatsz, és mert van hol tanulnod!

Az Egyetem területén sétálva (a Központi épület mögött) magasodik egy impozáns épület - a BME OMIKK (Országos Műszaki Információs Központ és Könyvtár) épülete. A könyvtár közel másfél évszázados múltra tekint vissza, és 2001 óta végzi a tevékenységét a mai formájában, és ezen a néven. A BME hallgatóinak évente 1000 Ft a könyvtárhasználati díj. Beiratkozni az épületben, a megfelelő pultnál a személyi-, vagy diákigazolvány bemutatásával lehet. Kölcsönözni a könyvtár bármely, korlátozás alá nem eső dokumentumát lehet. A kölcsönzés menete a következő: Az épületben található bármely PC elé leülve, megtalálod a könyvtár nyilvános számítógépes katalógusát, az OPAC-ot. Ez segítségedre lesz a megfelelő könyv, illetve jegyzet kikeresésére. Természetesen a kereséséhez tudnod kell a szerző nevét, vagy a mű címét, de bármilyen kifejezésre rákereshetsz. A szoftver használata könnyű és érthető. Maga a kölcsönzés a számítógépek mellett megtalálható kis kölcsönzési lapon történik, melyet a megfelelő adatokkal ki kell töltened (szerző, cím, raktári jelzet, saját neved), ill. bedobni az erre kialakított ablakon. Aztán csak vársz, míg szólítanak és átveheted az áhított művet!

A kölcsönzés időtartama tankönyv esetében 4 hét, jegyzeteket és CD-ket 2 hétre vehetsz ki. Természetesen, ha nincs előjegyzés a könyvön, akkor lehetőséged van hosszabbításra a könyvtárban személyesen, telefonon, vagy interneten a könyvtár honlapján keresztül (www.omikk.bme.hu) a számítógépes katalógusban. A belépés után ne felejts el bejelentkezni! A könyvtárban megtalálhatod a tantárgyaidhoz szükséges tankönyveket, jegyzeteket. Szóval, ha nincs anyagi fedezeted megvenni minden jegyzetet, akkor keresd a könyvtárban, és nyugodtan használd azt! A tankönyvek egy részét nem a Központi Könyvtárban, hanem a Tankönyvolvasóban (Központi épület alagsor 36-ban) tudod kikölcsönözni, de erről ott tájékoztatnak majd.

A könyvtárnak van még egy számunkra fontos szolgáltatása, az olvasótermek használata, melyet az olvasókártya leadásával lehet igénybe venni, valamint ha nem vagy beiratkozva, akkor a diákigazolványoddal is bemehetsz. Az olvasótermekben szintén lehet kölcsönözni és a polcokon elhelyezett dokumentumok szabadon használhatóak. A termekbe táskát, kabátot, bevinni nem szabad, szóval kötelező a díjtalan ruhatár használata! Természetesen enni, inni sem lehet és a mobiltelefon használata is tilos! Az olvasótermekben nyugodt körülmények között lehet tanulni, illetve felkészülhetsz az esti zh-ra, nem vonja el semmi a figyelmedet. Szeretnék buzdítani minden új egyetemi polgárt, hogy használjátok ki a könyvtár adta lehetőségeket!

Itt ragadnám meg az alkalmat, hogy felhívjam figyelmeteket a Z épület IV. emeletén található szakkönyvtárra, mely a Kar legnagyobb könyvtára. Az 17000 szakkönyvet (több olyan kötet is elérhető, amely a központi könyvtárban nincs meg), 1000 jegyzetet, valamint számos diplomamunkát tárolnak itt a közlekedésgazdaság, a közlekedésüzem, valamint kisebb példányszámban a közlekedésautomatika témakörében. Emellett van egy minimális járműgépészeti állomány is, valamint a három tanszék TDK-i között is böngészhetünk. Az újonnan érkezett könyvek közül számos értékes és hasznos példány a kar Hallgatói Önkormányzatának ajándéka, mint például a 3 kalkulus jegyzetből 10-10 példány. Természetesen a folyóiratok sem maradhatnak ki, melyek talán még olvasottabbak, mint a szakkönyvek.

Karunk második legméretesebb könyvtárának az L épület ad otthont. A két olvasóból és egy kiszolgálóhelyiségből álló könyvtár csaknem 12000 kötetes gyűjteményt tudhat magáénak. A könyvek jellemzően a logisztika, anyagmozgatás, automatizálás, robottechnika témaköréből valók, megtalálhatóak ezek közt a szakma legfontosabb, legtöbbet keresett kötetei, valamit ritkább szakkönyvek is, amelyekre szintén nagy az igény.

A harmadik kari könyvtár a J épületben helyezkedik el, de jelenleg bizonytalan a nyitva tartása, ha jobban érdekel a járműtechnikáról és járműgépészetről szóló kötetek, akkor próbálj érdeklődni a tanszéken, hogy pillanatnyilag nyitva tart-e a könyvtár.

Remélem, ez a néhány soros ismertetés segítségetekre lesz, de ha még több kérdésetek lenne, a könyvtárakban szívesen segítenek Nektek!

Jó utat a Közlekesnek!

Csillu

A próbanyulak élete

Nem minden jó, ami bolognai. Attól, hogy a spagettit szereted, az egyetem sajnos nem csak ilyen finomságokat tartogat. Főleg, hogy csak a tudományokban lehetsz Bachelor, nem pedig a tv-ben.

Üdvözöllek, kedves Gólya! Immár Te is a karukra méltán büszke Közlekesek táborát gyarapítod. Szeretném megosztani Veled az elmúlt négy félévben szerzett tapasztalataimat. Amikor idekerültem, a Közlekkar úgymond tanulta a BSc-t, mint kisiskolások az ABC-t…bár kicsit alacsonyabb lelkesedési faktorral. A tanulási fázis még legalább másfél évig tartani fog, akkor diplomáznak ugyanis az első BSc-t végzett emberpalánták. Persze, ezalatt és ezután is folyamatosan alakulnak majd a tantárgyak követelményrendszerei, az ütemtervek, a feladatok és a rendelkezésre álló segédanyagok. Csak remélni tudjuk, hogy minden előnyére fog változni.

„Arról, hogy a munkaerőpiacon mennyit fog érni a hét féléves tanterv teljesítése után megszerzett diploma, egyelőre csak találgatások vannak.”

A kétrészes, bolognai képzésben az egyetemi szintű (MSc) diploma megszerzése előtt – mintatanterv szerint hét félév után - egy szakdolgozat keretében számot kell adni az alapképzésben megszerzett tudásról. Van, aki ezzel a főiskolai végzettségnek megfelelő diplomával a hóna alatt távozik az egyetemről, és nem vesz részt a BSc-t követő mesterképzésben. Arról, hogy a munkaerőpiacon mennyit fog érni a hét féléves tanterv teljesítése után megszerzett diploma, egyelőre csak találgatások vannak. A munkáltatók egy része alkalmazkodik a kínálathoz és nyitottan áll a dolgokhoz. Ám vannak olyan cégek, akik egyértelműen elzárkóznak a BSc-s hallgatók nyári gyakorlatra történő fogadásától. Sajnáljuk, nem tudtunk egy évvel korábban születni! Talán nem a diákokon kellene ilyenformán elverni a port… Annak ellenére azonban, hogy az évjárat nem tökéletes, az évfolyamunk igen összetartó csapat lett, és ez hatalmas szerencse és nagyon fontos tényező.

Én személy szerint arra számítottam, hogy sokkal nagyobb különbség lesz a hagyományos és a BSc-képzés között. Ezzel szemben azt látom, hogy mindegyiknek megvannak a maga könnyebbségei és nehézségei, és ezek valamelyest kiegyenlítik az eltéréseket. A mi alapozó tárgyaink anyaga többnyire csökkentett, és néhol probléma is volt a ráépülő tantárgyaknál, hogy ezzel nem számoltak. Ha MSc-n is maradsz, akkor viszont a tervek szerint megtanulhatod az anyagból előzőleg kiollózott részeket is, és talán így könnyebb lesz azokat megemészteni. Ezzel a szemlélettel élve, nagy optimistán úgy gondolom, hogy a BSc-végi szakdolgozat-készítés elég jó alapul szolgálhat majd az MSc-s diplomamunkához, nem csupán témáját, de a megszerzett tapasztalatokat tekintve is.

Itt az egyetemen simán adódhat olyan helyzet, hogy az adott anyag elsajátításához nem elég bejárni az órákra, mert a megértéshez gyakran túl gyors a tempó (az egyéb lehetséges okokat nem részletezném☺). Ekkor a szükséges ismeretek fejbe verése (vagy puskapapírra vetése) természetesen úgy a legegyszerűbb, ha a képzéshez illeszkedő, korszerű, érthető segédanyagok állnak rendelkezésre. Minél többször hirdet meg egy BSc-s tárgyat egy tanszék, annál nagyobb az esély rá, hogy készítenek hozzá elektronikus vagy nyomtatott jegyzetet.

A bolognai képzéses mintatanterv kiagyalóit igen kemény feladat elé állította az élet, és sajnos úgy tűnik, hogy lehetetlenség is lett volna tökéleteset alkotniuk. Gyakran előfordult, hogy például egyes anyagrészek matematikai alapjait később vettük, mint magát az adott anyagot, vagy párhuzamosan tanultuk ugyanazt az újdonság számba menő témakört két különböző tárgy keretein belül.

A tanulmányok egyik mérföldköve a szakosodás, aminek az a lényege, hogy a közlekedéshez kapcsolódó szakmai területek közül kiválaszthatod, hogy melyik felé orientálódsz. Ahhoz, hogy ezt a választást a Neptunban hivatalossá tehesd egy meghirdetett szakirány-választási időszakban, legalább 85 kreditnyi tárgyat kell teljesítened. Jelenleg három szakirány létezik: járműtechnika, közlekedési folyamatok és logisztika, melyeken belül további specializálódás lehetséges a mellékszakirányokra való jelentkezéssel, ami minimum 115 kredit teljesítése után válik esedékessé.

A BSc-ben mintatanterv szerint egy félévben mindössze négy vizsgás tárgy van. Ez azt jelenti, hogy a többi tárgyból a félévközi munka nem csak az aláírás megszerzéséért folyik, hanem a félévközi jegy-

ért. Viszont mindezért cserébe a vizsgaidőszak rövidebb, és kevesebbet kell tanulni, mint az ötéves képzésben. A négy féléves MSc-re felvételi vizsga van matematika és mechanika tárgyakból, valamint egy biztosan végtelenül kedélyes szakmai elbeszélgetés, és ezek együtt hivatottak némiképp helyettesíteni a hagyományos képzés szerves alkotóelemeit, a szigorlatokat. Plusz pontokat jelentenek a felvételinél a nyelvvizsgák, különféle szakmai tevékenységek, és a TDK (Tudományos Diákköri Konferencia) dolgozatok, szóval hajrá!

Nem lehet egyértelműen elítélni a bolognai rendszerű oktatást, de azt hiszem, a hibák kijavításához elengedhetetlenül szükséges, hogy kellő kritikával szemléljük a helyzetet, és okosan változtassunk. Sok sikert, kitartást, és élménydús közlekkari éveket kívánok!

Scherezádé

Tantárgyak

KÖZHÍR
2008 Gólyaszám 67/0

Ember, ki itt belépsz…

Az első félév tárgyai és a teljesítésükhöz szükséges információk

Az alábbiakban összefoglalva szerepel az első félév tantárgyainak leírása, azok követelményei, és egy-két trükk, ami megkönnyítheti a boldogulást.

Általános járműgéptan (3 kredit, félévközi jegyes): A tantárgy leginkább a középiskolás fizikaismeretekre támaszkodik. Anyaga igen átfogó, ízelítőként említhetők például a mozgástan, a hőtan, valamint az áramlástan bizonyos területei. Mindezek fűszerezve vannak egy kis statisztikával. A tárgyat heti egy előadás és kéthetente egy labor alkotja. A laborokra készülni kell, előfordul, hogy beugró ZH-t iratnak, valamint a végzett mérésekről jegyzőkönyvet kell készíteni. Mindezek mellett 12 db házi feladatot is le kell adni interneten keresztül. Az igazság az, hogy a tárgy tananyaga nem nehéz, teljes mértékben elsajátítható kellő időráfordítással, a számonkérések azonban rendkívül részletesen visszakérik az elhangzottakat (de csak azt kérik számon, ami elhangzott).

Fizika (3 kredit, vizsgás): Ez a tárgy leginkább az elektrosztatika és elektromosság témakörét, valamint egy kis modern fizikát hivatott megtanítani. A tananyag kissé nehezen emészthető a helyenként bonyolult matematika miatt, de ezzel együtt nem bizonyul buktatárgynak. A félév során hetente előadás, kéthetente kísérletek bemutatása (nagyon látványos!) vár rád. Egy félévközi ZH van, igazhamis típusú feladatokkal. A vizsgát megajánlott jeggyel is lehet teljesíteni, ez egy a ZH-hoz hasonló felépítésű dolgozat sikeres megírását igényli.



Közlekedési rendszerek (2 kredit, félévközi jegyes): Az egyik leginkább szakmai tárgy a félévben, azt fogjátok tanulni, amit a neve alapján sejteni is lehet: tehát a közlekedés különféle megvalósulási formáit, valamint azok egymásra épülését. A félévben hetente egy előadás és 2 ZH vár rátok.

Minőségügy a közlekedésben (2 kredit, félévközi jegyes): Viszonylag száraz tantárgy, amely különféle szabványokról, normatívákról és direktívákról szól. Hetente lesz egy előadás, amelyeken rengeteg megtanulandó ábra szerepel majd. Egy kicsit szenvedős (bár embertípus válogatja), de hozható. Egy ZH-t iratnak a tárgyból a félév végén.

Mechanika – Statika (4 kredit, vizsgás): Egy igazi szakmai alapozó tárgy. A statikára épülő további tárgyak nagy részét teszik ki a gépész szakirány képzésének, épp ezért érdemes rá odafigyelni. Heti egy előadás és egy gyakorlat van belőle, de a teljes megértéshez sokat kell otthon gyakorolni. Ahogy az előadó mondja: „Izzadni, szenvedni kell, de menni fog”. Két ZH van a félév során, amelyekből elegendő pontot összegyűjtve jelentkezhetsz vizsgára. Ott egy beugró feladatsoron kell átesni, és csak ez után kezdheted az igazi vizsgasort. A beugró feladatait előre kihirdetik, de cserébe ötből minimum hármat hibátlanul kell megoldani.

Műszaki ábrázolás I. (4 kredit, félévközi jegyes): Ebből a tárgyból a félév két tananyagból tevődik össze. Az első hetekben ábrázoló geometria szerepel, majd egy ebből írt ZH után előjönnek a géprajzi alapismeretek elsajátítását elősegítő anyagrészek. Ebből is van egy ZH. A heti egy előadás és egy gyakorlat mellé jön még 4 db házi feladat, amelyeknek szigorú beadási határideje van. A félévvégi jegybe a ZH-k eredményei csak 60%-ban számítanak bele, a maradék 40%-ot a 4 db házi feladatból lehet összeszedni; egy házi maximum 10 pont. Késedelmes leadás esetén 0 pont (bár a TVSZ alapján nem erre számít a hallgató), valamint addig nem adhatod le a következő házidat, amíg az előzőt be nem mutattad. Szóval nem érdemes csúszni a határidőkkel, mint ahogy a tárgyat sem érdemes elbukni, mert nincs keresztfélév, viszont a 2. és 3. félévben is van ráépülő tárgy.

Matematika (6 kredit, vizsgás): A tárgy neve talán nem szorul magyarázatra. A félév anyaga matematikai logikából, vektorok és komplex számok témaköréből, függvényanalízisből, differenciálszámításból, és integrálásból áll. Hetente másfél előadás és egy gyakorlat vár. Szintén sok otthoni ráfordítást igényel, főleg a példák gyakorlását, valamint a tananyag megértését célul kitűzve, hogy a két ZH-n, és a vizsgán sikerrel túl lehess.

Műszaki kémia (3 kredit, vizsgás): A másik leginkább szakmai tárgy a félév során. Motorokról, hajtóanyagokról, kenőanyagokról, stb. szól a félév. Hagyományosan az első ZH ebből a tárgyból van, és a középiskolás kémiakönyvből fel lehet rá készülni. Hetente egy előadás, valamint kéthetente laborgyakorlat van. Itt érdemes megjegyezni, hogy a laborokra készülni kell(!!), mivel van, ahol beugrót, van, ahol kiugrót, de mindenképp iratnak valamit, ugyanis az itt megszerzett pontszám beleszámít a vizsgajegybe. Az aláírás megszerzésének feltétele a sikeres ZH (csak egy van belőle), valamint a laborok sikeres teljesítése. Odafigyelést igényel ez a tárgy is, mert könnyen el lehet bukni a laborokat, és még a vizsgát is le kell küzdeni.

Számítástechnika (3 kredit, félévközi jegyes): Hagyományosan a hét első előadása. A félév Pascal programozásról szól, ami igényel egy kis otthoni gyakorlást is. Érdemes jegyzetelni előadáson és gyakorlaton is (kéthetente egy gyakorlat), mert a ZH-n a füzetet lehet használni segédeszközként. Ahogy azt egyik gyakvezetőnk megfogalmazta: „Akármilyen nem intelligens segédeszköz használata engedélyezett, kivéve a szomszédot, akármennyire is nem tűnik intelligensnek”. Egyébként két ZH-ra számítsatok, amit gyakorlaton írtok majd meg, és a félév végére beadandó házi is van.

Még egy pár jó tanács a végére (vagy inkább így az elején, nézőpont kérdése). Rengeteg segédanyag található az interneten, könyvtárakban, stb. Használd őket, azért készültek, hogy segítséget nyújtsanak. Nyilván, ha felveszed a ritmust, és tudni fogod, hogy mi, hol, merre, hány méter, akkor egyszerűbb lesz. Ha mégis akad problémád a tanulmányaiddal, fordulj bizalommal a felsőbb évesekhez tanácsért, vagy kérdezd meg a mentorodat, hogy mit javasol. Sok sikert az első félévhez! Jó utat a Közlekesnek!

Pól

Öntevékeny körök

A Közlekedésmérnöki Karon rengeteg módja van szabad energiáink és érdeklődésünk hasznos lekötésének. Jó lehetőséget nyújt például a sok öntevékeny kör.

A különböző csoportok mind-mind más célt tűztek ki maguk elé. Egy-egy kör működhet a hallgatók szórakoztatásáért vagy más hasznos feladat ellátása érdekében. Fontos, hogy bárki tag lehet, aki érdeklődést mutat az adott téma iránt, sőt a Hallgatói Képviselet örömmel veszi az új kezdeményezéseket is. Kört így bárki alakíthat és tagja lehet, akinek a Budapesti Műszaki és Gazdaságtudományi Egyetem Közlekedésmérnöki Karán hallgatói jogviszonya van.

Az öntevékeny körök nagyon fontos szerepet töltenek be a közösségi életben is, mivel alapvető céljuk a hallgató oldalról felmerülő igények minél teljesebb megvalósítása. Ebben a cikkben igyekszünk minél részletesebb tájékoztató adni az öntevékeny körökről. Azonban ha valami mégis kimaradt, bizalommal fordulhattok hozzánk, illetve a folyamatosan frissülő www.kozlekkar.hu –n is utána olvashattok.

A jelenleg működő öntevékeny körök:

Audiostúdió

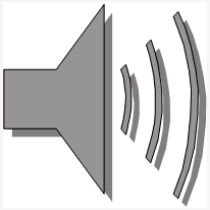

A kör célja a kari és kollégiumi rendezvények hangosítása, valamint szükség estén a rendezvények megfelelő megvilágítása.

Körvezető: Dávid István (e-mail: *d.istee@freemail.hu*)

Baross Kertépítő Klub

A kör célkitűzése a Baross Gábor Kollégium kertjének helyreállítása és gondozása, a hallgatók és a környezet számára esztétikailag és funkcionálisan megfelelő állapotban tartása, valamint a kulturális rendezvényekhez, a hallgatóság hétköznapjaihoz és a kertben lévő kegyelethelyhez méltó és kellemes környezet megteremtése, szóval a hallgatók, a szomszédok

és a város számára szellemi frissességet elősegítő zöldterület biztosítása. Célja még, hogy a kollégiumi hallgatóságot összehozza, ahova természetesen külsősök is csatlakozhatnak.

Körvezető: Reiter Antal Dániel (e-mail: *cowkiller@freemail.hu*)

Baross Informatikai Szakkollégium

A kör célja a kollégiumi informatikai infrastruktúra, valamint a Baross Gábor Kollégium IV. emelet 413-as számítógépes terem üzemeltetése és karbantartása. Ehhezhozzá tartozik, hogy minden tagjának a feladatai ellátásához szükséges és elégséges jogosultságokat, az informatikai eszközöket a szolgáltatások igénybevételéhez biztosítsa, és szolgálja az információk maximális védelmét, továbbá lehetővé tegye a biztonságos, ellenőrizhető működést, és tisztázza a hálózat használatával és üzemeltetésével kapcsolatos jogokat és kötelezettségeket.

Körvezető: Kiss Tamás (e-mail: *kisst@bgk.bme.hu*)

Honlap: *http://merlin.bgk.bme.hu*

Bográcskör

Meghatározott, rendszeres időközönkénti főzés elsősorban a kollégium lakói számára, valamint a kari és kollégiumi rendezvényeken felmerülő igények szerinti ételek elkészítése.

Körvezető: Kalotai Kornél (e-mail: *kokkk@citromail.hu*)

Közlekkari Hagyományőrző Öntevékeny Kör

A kör céljai: a kar diákhagyományainak ápolása, és azoknak a kör követelményeihez igazodó, méltó életben tartása, a Szakestélyek hagyományok szerinti megszervezése, a selmeci tradíciók minél alaposabb megismertetése az elsőéves hallgatókkal. Nyilvántartási rendszer kiépítése és üzemeltetése a végzős hallgatókkal történő kapcsolattartás elősegítése érdekében. A Szakestélyek protokolláris feladatainak ellátása. A műegyetemi és a selmeci hagyományokhoz köthető programok (előadások, tanulmányutak) szervezése és lebonyolítása.

Körvezető: Kövecses András (e-mail: *kovecses.andras@vipmail.hu*)

Körök

KÖZHÍR
2008 Gólyaszám 67/0

Riszáljkör

A kör célkitűzése környezettudatos gondolkodásmód kialakítása. A kör feladata a szelektív hulladékgyűjtés megszervezése a kollégium területén és annak népszerűsítése a kollégista hallgatók között. A kör karöltve a Hallgató Képviselettel és az Egyetemi Zöld Körrel végzi munkáját. A kollégiumban szelektíven gyűjthető és elszállításra kerülő anyagok a papír, a műanyag, a sütőolaj, a szárazelem és az alumínium-italdoboz.

Körvezető: Horváth László (e-mail: *boo@freemail.hu*).

Kondi Kör

A Baross Gábor Kollégium alagsorában található az edzőterem, ami helyt ad jó néhány gépnek – így fekvenyomó padnak, kézi súlyzóknak, lábgépnek, meg hasonló eszköznek. A bérletet bárki kiválthatja, Baross-lakóknak 5000 HUF egy félévre, külsősöknek 10000 HUF.

Körvezető: Horváth Bálint

Kerékpáros Klub

A kör fő feladata az EHK tulajdonában lévő kerékpárok kölcsönzése, karbantartása és természetesen rendelkezésetekre bocsátása. A tavaszi és a kora őszi időszakban, iskolaidőben lehet bringákat bérelni a kollégiumban.

Körvezető: Madai Péter

Iron Hook

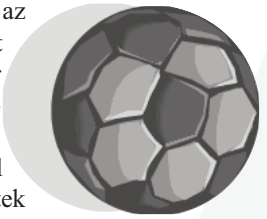

Karunkon az Iron Hook mint öntevékeny kör tömöríti a focizni vágyókat, méghozzá jól szervezett keretek között. A Baross kollégium „dühöngőjében” minden nap délutántól estig zajló meccssorozat ugyanis egy bajnokságot takar – őszi és tavaszi idénnyel. Bárki nevezhet, de legjobb, ha maga mellé gyűjt még úgy 4 embert (legfeljebb 5 fős lehet egy csapat). Nagyobb a színvonal, mint a Bajnokok Ligájában, s gyakrabban is végződik a HaBárban!

Körvezető: Váczi Attila és Benke Samu

Küzdők Klubja



A kollégium épülete - oly sok egyéb mellett - egy tornatermet is rejt magában. Tökéletesen alkalmas ez a hely egy kis bunyóra. A harcos kedvűek bátran megküzdhetnek a boxzsákkal, ami a plafonról lógva várja a pofonokat.

Kosárlabda és Röplabda Szakosztály



A két szakosztály sportolói heti többszöri edzéssel készülnek a bajnokságokra, különösen a karok közötti erőpróbákra. Köreikbe elsősorban nem kezdőket várnak.

Kosarasok vezetője: Gadácsi Miklós

Kosarasok honlapja: *www.websamba.com/kozlekhenger*

Röpisek vezetője: Vári Miklós

Közhír

Mivel jelenleg éppen a kari újság egyik számát tartod a kezedben, nem kell sokat magyarázni.

A karunk havonta megjelenő kiadványa, amely várja az írni, rajzolni, tördelni, szervezni, rejtvényt készíteni, vagy egyszerűen csak vágyókat! Szerkesztőségi ülések általában két hetente, figyeld a hirdetőtáblákat!

KÖZHÍR

Főszerkesztő: Pölczman Balázs (e-mail: *balasnyikov@gmail.com*)

Blog oldal címe: kozhir.blogspot.com

Fel kell, hogy hívjam a figyelmet arra, hogy a koli sportszertára mindenkor és mindenkinek rendelkezésére áll. Korcsolya, teniszütő, labda és sok más olcsón bérelhető.

Ami ebből az ismertetőből esetleg kimaradt, az minden bizonnyal fellelhető a folyamatosan frissülő www.kozlekkar.hu címen.

BigGabi & Marci



Mentorok

KÖZHÍR
2008 Gólyaszám 67/0

Mentor Gárda

Karunkon 2001 szeptemberében alakult meg a Mentor Gárda, amely felsőbb éves diákokból áll.

Egy-egy mentorhoz kb. 30-35 elsős hallgató tartozik. A mentor fő feladata a gólyáinak segítése annak érdekében, hogy az "új seprű minél jobban seperjen". Azaz segít felvenni a ritmust mind tanulmányi szinten, mind pedig a közösségi életbe való beilleszkedés terén. Ifjú elsőseink mostanra már sikerrel vették életük egyik legnagyobb akadályát, az érettségit, ráadásként pedig felvételt nyertek a BME Közlekedésmérnöki Karára, és hamarosan hivatalosan is az egyetem hallgatói lesznek. Felmerül azonban a kérdés, hogy meddig tart ez az édeni állapot. Gyakran hangzik el a szólás, miszerint: „Mérnök leszel. Oldd Meg!". Ezzel példázom azt, hogy a mentorok csak az utat mutatják a fény felé, azonban Neked mint hallgatónak kell megjárnod a rögös utat. Az általunk szervezett programok is arra irányulnak, hogy megfelelő fórumot biztosítsunk a mentorokkal való találkozásra, beszélgetésre. Nagyon fontos ugyanis az elsősök számára elengedhetetlen információk áramlása. Ezt megkaphatod e-mailben, telefonon…, de leghasznosabban személyes kontaktus által. Ezért tartjuk a mentortalálkozókat, ahol mentortársaim az összes mentoráltjukkal leülnek, és megvitatnak minden felmerülő kérdést. Nagyon ajánlom mindenkinek a részvételt ezeken a találkozókon, hiszen itt gyakorlatilag pár percbe sűrítve megkapsz mindent, és nem akkor kell utánajárnod a mentorodnak, amikor már baj van. Persze nem kötelező a részvétel, de ez NEM az az egyetem, amit egyedül végig tudsz csinálni. Hatalmas segítséget tudunk nyújtani neked mi is, és a társaid is, akikkel összebarátkoztok a közösségben. A mentor-gólya kapcsolat azonban nem egy munkatársi viszony. Ez egy haveri kör, és fontos a kölcsönösség. Ezért sem teheted meg azt, hogy nem jársz el mentortalálkozókra, nem is foglalkozol a mentorokkal és társaiddal. Aztán amikor beüt a baj, akkor meg mindegy, hogy ki, csak segítsen valaki. :@

Végülis a Te érdeked, hogy ne fordíts hátat a mentoroknak. Az egyetemi légkör, az egyetemi élet mindannyiotok számára egy új világ, amiben újra meg kell tanulni létezni. Az elmúlt évek tapasztalatai alapján azok a problémák, amikkel a gólyáknak az egyetem első évében meg kellett birkózniuk, sok egyéb mástól vette el az idejüket és az energiájukat. Ezeket a nehézségeket el tudod kerülni, ha egyszerűen a tapasztaltabbakra hallgatsz. Ha sokkal nem is, de annyival biztosan bölcsebbek vagyunk az elsős hallgatóknál, hogy mi már tudjuk azt, milyen következményei lehetnek az első félévben bekövetkezett bakiknak, legyen az akár tanulmányi, akár társadalmi jellegű.

Végezetül pedig mindenkinek kívánok sok sikert az egyetemi éveihez és jó kis hajnalba nyúló HaBár-partykat!

Biggabi

A Mentor Gárda tagjai:

Bilkó Péter	Peti
Csizsek Ádám	Csizsi
Döme Csongor	Tsotso
Kalas Anikó	Anikó
Koncz Petra Zsuzsanna	Petrus
Kozák István András	Ödön
Nagy Gábor	Big G
Posztl Anna	Annu
Ravasz Kitti	Kitti
Rinkács Angéla	Angi
Vígh Gabriella	Gabi

Megéri a közösség

Az éremnek – mint mindig – két oldala van. A közösségi élet sok energiát emészt fel, de ez több szinten is megtérül. Elsősorban emberileg, másodsorban anyagilag. Emberileg, mert a társaiddal, a társaidért töltött idő lélekformáló hatású. Ez a cikk azonban nem erről szól. Ugyanis a közösségi tevékenységet karunk pontrendszerben díjazza. Ezek a pontok pedig ösztöndíjra és kollégiumi helyre válthatóak.

Kezdjük az alapoknál! Karunk diáksága ugyebár rendelkezik Hallgatói Önkormányzattal. Ebből aktív és kevésbé aktív tevékenységgel is profitálhat a hallgató. Aktívan, ha részt vállal valamely poszton az önkormányzat munkájából, ez rögtön 30 közösségi pontot, ezáltal biztos kollégiumi helyet jelent. Kevésbé aktív, ha az önkormányzati tagok megválasztásának folyamatában asszisztálsz, magyarán a szavazatok leadásában és számlálásában segédkezel. És a legkevésbé aktív, ha részt veszel a szavazást megelőző hallgatói fórumon, ahol megvitatják a szavazásra bocsátandó kérdést (például szabályzatmódosítás), illetve tisztújítás esetén bemutatkoznak a jelöltek, és további pontokat ér, ha ezek után még szavazol is. Ez a három tevékenység egyenként 3-3 pontot ér.

Ne ijedj meg attól, hogy „én ilyet még soha nem csináltam" vagy „jaj, mi lesz, ha nem vagyok elég jó".

Ha szeretnél szervezetten szervezkedni, vár soraiban a Programszervező Bizottság, ha ennek rendes tagja vagy, akár 25 pontot is bezsebelhetsz – persze ez már kemény munka –, „külsős" segítőként 10 pontig terjedő skálán díjaznak.

Az öntevékeny körök egy-egy speciális területet – hangtechnika-hangosítás, kerékpározás és -kölcsönzés, számítógépes rendszer üzemeltetése stb. – ölelnek fel. Az efféle tevékenység is növelheti pontjaid számát.

"Szép, szép, de mire is jó ez a sok-sok pont?"

Sportolsz? Légy tagja a kar vagy az egyetem valamely csapatának, és a megbecsülésen és egészséges életmódon túl számszerűen is megmutatkozik ennek előnye.

De ha már készségek: „Tegye fel a kezét, aki jól tud fogalmazni vagy rajzolni, esetleg stilisztikában és helyesírásban profi!" Na, aki most nyújtózott, azt várjuk lelkes kis csapatunkba, a Közhír szerkesztőségébe. Már mezei cikkíróként is „jól kereshetsz" az egyetemi ösztöndíjakhoz

mérten, ha aktívan, pontosan és rendszeresen dolgozol. Persze, itt is ranggal és munkamennyiséggel (nálunk ez együtt nő…) arányosan változik a kiosztott pontok száma. Nem ecsetelem a szerkesztőségi tagság további előnyeit – van bőségesen, de erre egy másik cikk hivatott felhívni a figyelmet.

Ha már túl vagy legalább az első éveden, úgy gondolod, sokat tapasztaltál, és ezeket a tapasztalatokat meg tudod és meg akarod osztani az utánad jövő évfolyammal, jelentkezz a Mentor Gárdába! Jó a társaság és a hangulat, de itt folyik a legfelelősségteljesebb munka: az ifjak felkészítése az egyetemi életre. Segítsd át társaidat a buktatókon, és mutasd meg nekik, milyen szép dolog Műegyetemistának lenni! Fáradozásod nem marad jutalom nélkül.

Szép, szép, de mire is jó ez a sok-sok pont? Az elején említettem, hogy 30 közösségi pont garantált kollégiumi helyet jelent. Ezt azért nem olyan könnyű elérni, de minden egyes ponttal közelebb jutsz a

"A közösségi élet áldozatokkal jár, ha komolyan veszed, nem kevés időt és energiát igényel."

Baross Koli egy hőn áhított szobájához. Ezen felül, ha aktív részese vagy a hallgatói életnek, a BME Közlekedésmérnöki Kar Kari Ösztöndíj pályázatán egészen kellemes kiegészítő jövedelemhez juthatsz közösségi ösztöndíj formájában. No, persze, ez nem ajándék. A közösségi élet áldozatokkal jár, ha komolyan veszed, nem kevés időt és energiát igényel. De ahogy az elején mondtam: megéri. Minden téren. Ne ijedj meg attól, hogy „én ilyet még soha nem csináltam" vagy „jaj, mi lesz, ha nem vagyok elég jó". Lehet, hogy nem ötösre fogsz vizsgázni, ha élsz is kicsit közöttünk a tanulás mellett. De ez akkor is előfordulhat, majdnem azonos valószínűséggel, ha 5 hónapon át folyamatosan a könyvet bújod. Szerinted melyiket érdemes választani?

András

Programok

KÖZHÍR
2008 Gólyaszám 67/0

Nyomáááás!!!

Ez az oldal arról hivatott szólni, hogy milyen rendezvények vannak itt, a Közlekkaron. Szeretnélek Benneteket elkalauzolni a programok útvesztőjében, hátha egy kicsit könnyebb lesz eligazodni a rengeteg lehetőség között.

Kezdjük csak a legelején: Gólyatábor! Aki ott volt, annak már van némi fogalma az egyetemi életről, kapott egy kis ízelítőt a táborban. És itt nem csak a bulizásra gondolok, belekóstolhattatok a Szakestélyek világába, egy kicsit a Kari Napok fílingbe is: mikor versenyeztetek, egy emberként drukkolt mindenki, na ez KN alatt sem lesz másképp! Akinek nem sikerült ott lennie, annak sem kell kétségbeesnie, hiszen olvashattok szerencsésebb társaitok élményeiről a 23. oldalon…

Az oktatást megelőző héten van egy regisztrációs hét, ekkor még nincsenek órarendi órák (esetleg Nektek felkészítők). Ez az időszak arra való, hogy megismerjétek új környezeteteket és gólyatársaitokat, akikkel még jó pár évet eltöltötök majd együtt. Ezen a héten kerül megrendezésre a Baross Koliban egy Flekkenparty is, ahol nagyon finomakat ehettek, és persze ihattok is! ☺

"Úgy gondolom, fontos, hogy részesei legyetek ezeknek a programoknak, hiszen egyszerű és közben élvezetes módja annak, hogy ismerősöket, barátokat szerezzetek, akik mellé lehet ülni előadáson, akitől lehet segítséget kérni, és nem utolsó sorban akikkel lehet bulizni."

Szeptember 16-18. között idén második alkalommal kerül megrendezésre a BME Egyetemi Napok, ahol az egyetem többi karával összemérhetjük erőnket, ügyességünket és eszünket a Sportnapon, a Kvízben, és azon feladatokban, melyeket a karok a sajátjuknak tekintenek. Az egyetem történetében az első Egyetemi Napokat a Közlekkar nyerte meg!!! Idén a cél szerintem csakis a címvédés lehet… ☺ Ne féljetek jelentkezni a csapatba, jó móka lesz, meglátjátok!

Egyszer eljön az idő, amikor már a tanulással is foglalkoznotok kell, de ez még nem teljesen az, amire gondoltok: Hogy egy pogány részt vehessen a komoly selmeci tradíciókkal, szigorú szabályokkal rendelkező Balekkeresztelő Szakestélyen, ahhoz nagyon sokat kell tanulnia. A balektudnivalók elsajátítása az első néhány hónapban történik, amikor megismerkedhettek a Kar és a Szakestélyek történetével, dalaival. A felkészüléseteket egy balekvizsga zárja, amitől nem kell félnetek, ha rendesen odafigyeltek az oktatások alkalmával. Balekkeresztelésen kívül egy szakestély célja lehet még firmaköszöntés, szalagavatás és gyűrűavatás, de ezt úgyis megtanuljátok majd.

A Kollégiumi Napok szinte olyan, mint egy kis Kari Napok, csak nem kell várni vele tavaszig, minden este buli, lelkes résztvevők, csak kisebb létszámban. Nem csak a Baross lakóinak szervezik, ha nem itt laksz, akkor is gyere nyugodtan, főleg ha idén is sikerül összehozni egy fergetegesnek ígérkező Bulibuszt!

Gólyabálunkat általában más iskolával együtt rendezzük, választásnál nem utolsó szempont az sem, hogy lányokból ne legyen hiány. Az este fő attrakciója a gólyaavatás, amikor igazi gólyákká váltok azáltal, hogy elmondjátok a gólyaeskü t és megisszátok a csodálatos ízvilágú gólyaitalt. A bál ideje alatt koncertek, diszkó és koktélbár is szórakoztatja a vendégeket.

Március végén / április elején kerül megrendezésre idén 28. alkalommal a Közlekkari Napok. Ez egy hatnapos programsorozat, melynek során a csapatok különböző feladatok teljesítésével próbálják megszerezni jelöltjüknek a Főkormányosi címet. A próbák rendkívül változatosak, ezek között vannak olyanok is (pl. Baross Filmszemle, Hajtányverseny, propaganda és maga az arculat kitalálása is), amelyek hosszú felkészülést igényelnek. A Kari Napok eredménye nem utolsó sorban az, hogy egy nagyon összetartó társaságot kovácsol Belőletek.

Nem tartozik szorosan a programokhoz, de azt hiszem, nagyon jó lehetőséget biztosít egy kis mozgásra az Iron Hook, melyet már évek óta megrendeznek a Baross dühöngőjében. Ez egy kispályás labdarúgó-bajnokság, bárki nevezhet, aki össze tud hozni egy 4, illetve 5 fős csapatot. Nem kell megijedni, a legamatőrebb csapatot és a lányokat is külön díjazzák.

Persze, tudom, hogy ez itt nem a reklám helye, és senki kenyerét nem szeretném elvenni, de megemlíteném a mi egyetlen HaBárunkat is, ha már folyamatosan a bulizásról írtam! Teljes nyugalommal állíthatom, hogy eddig nem volt olyan rendezvény, ami esetleg nem a HaBárban kezdődött vagy végződött volna, de csak egyszerűen lemenni és elbeszélgetni a haverokkal pár sör kíséretében sem egy rossz időtöltés.

Úgy gondolom, fontos, hogy részesei legyetek ezeknek a programoknak, hiszen egyszerű és közben élvezetes módja annak, hogy ismerősöket, barátokat szerezzetek, akik mellé lehet ülni előadáson, akitől lehet segítséget kérni, és nem utolsó sorban akikkel lehet bulizni. Arra viszont figyelnetek kell, nehogy „elvesszetek" a sok lehetőség között. Nem baj, ha néha azt is észben tartjátok, hogy az egyetem nem csak móka és kacagás, alkalomadtán azt is meg kell mutatnotok, hogy nem vagytok „hülyegyerekek". Egy szó, mint száz: Jó szórakozást!

Csillu

Sza-sza szakestély

Kedves ifjú pogány! Először is beállok azok sorába, akik gratulálnak sikeres felvételidhez: szeretettel köszöntelek patinás egyetemünk padsoraiban! Az alábbiakban Karunk egyik legszebb hagyományáról olvashatsz, avagy: mi az a Szakestély?

A Szakestélyek eredete nagyon régi időkre tekint vissza: az első ilyen jellegű összejöveteleket a XVIII. században tartották, kialakulásuk tulajdonképpen a középkori iparos céhek közösség-összetartó szokásainak köszönhető. A Szakestélyek és az azok köré épülő hagyományok bölcsője az 1735-ben Selmecbányán létrehozott Bányászati és Erdészeti Akadémia, mely az első nem egyházi felügyeletű oktatási intézményként működött, és hazánk első műszaki felsőoktatási intézményét tisztelhettük benne. Az Akadémia hallgatói Selmecbányán külön társadalmi réteget alkottak: a közösség az általános szokásoktól eltérő íratlan szabályokkal és hagyományokkal rendelkezett, melyek végigkísérték a hallgatókat tanulmányaik során, az elsőévesek beavatási szertartásától a végzősök búcsúztatásáig, később pedig ezek a szokások jelentették (és jelentik ma is) az adott szakma összetartó erejét.

A Szakestély ünnepélyes együttlét, melynek célja a rituális szabályok szerinti ivással egybekötött nótázás és kulturált szórakozás. A Szakestélyen szinte minden kötött szabályok szerint zajlik le, aki tehát szervezett kocsmázásra, féktelen mulatozásra számít, az csalódni fog.

Egy Szakestély mindig valamilyen meghatározott céllal jön létre, összefüggésben a tanulmányi előrehaladással: Balekkeresztelő Szakestélyt az elsőévesek, Firmaköszöntőt a tanulmányaik feléhez érők, Szalagavató, illetve Gyűrűavató Szakestélyt pedig a végzősök tiszteletére rendezünk. Mindegyik Szakestélynek megvannak az ünnepélyesebb és a kevésbé komoly részei, a Szakestély forgatókönyvében pedig ismétlődő, illetve csak az adott Szakestélyre jellemző elemeket is megtalálhatunk.

A Szakestély megfelelő lebonyolításáért választott tisztségviselők felelnek. A Szakestély levezető elnöke (egyben teljhatalmú ura) a Praeses, kinek „minden szava dogmával egyenértékű", ő maga pedig tévedhetetlen. Tisztéből kifolyólag külön emelvényen foglal helyet, szalagja pedig az adott kar/szak színével megegyező (esetünkben bordó). A Praeses dönti el, ki szólalhat fel a Szakestélyen, milyen nóták kerülnek eléneklésre, belátása szerint róhat ki penitenciákat, rendelhet el szünetet, rekeszthetí be a Szakestélyt. Feladatát megkönnyítendő további szalagos és szalag nélküli tisztségviselők segítik munkáját. Legfontosabb segítsége a Majordomus, aki a Praeses helyettese, a házirend felügyelője, így feladata, hogy „éberen őrködjön a Szakestély külcsíne és belbecse felett"; fontosságából kifolyólag a Praeses jobbján foglal helyet. Szalagja kék színű, mely a tisztességet jelképezi. A Praeses másik fontos segítője a Fuchsmajor, az ő feladata a vendégsereg irányítása és fegyelmezése különös tekintettel a jelenlévő pogányokra és balekokra: a Praeses rajta keresztül kommunikál a „setét" balekséggel (a Fuchsmajor szalagja ennek megfelelően fekete színű). A Fuchsmajor segéd- és fegyelmező eszköze a Fuchsbot (femila). A Szakestély dalait öthat Cantus Praeses énekli elő az elnök utasítására. Szalagjuk piros színű, mely tüzességüket jelképezi. A Praeses hangjának végerősítője, illetve lehetőség szerint torzítója a Contrapunkt, feladata, hogy szurkálódó megjegyzéseivel a Szakestély hangulatát fokozza, céltáblája lehet bármely jelenlévő, legyen az diák, oktató vagy akár maga a Praeses is. Utóbbi esetben, tehát ha az elnök hibát vét, és ezt a Contrapunkt szóvá teszi (és általában szóvá is teszi), akkor szerephez jutnak a Konzekvenciák: mivel a Praeses tévedhetetlen, ezért semmilyen hibáért nem büntethető, hanem helyette a Konzekvenciák „vonják le" (általában sörrel). A Szakestély alkoholszintjét az elnök az Etalonrészegen ellenőrzi: ha az Etalon nem tudja elmondani mondókáját, a Szakestély telített állapotba került, és a hivatalos részek lezárásra kerülnek. A Szakestély felszolgálói a Garatőrök; ők ügyelnek a torkok megfelelő karbantartására.

"A Szakestély ünnepélyes együttlét, melynek célja a rituális szabályok szerinti ivással egybekötött nótázás és kulturált szórakozás."

Helyhiány miatt sajnos sok fontos részletre nem tudok kitérni (csak érdekességképpen: mi az a lefety, a Komoly Pohár, a krampampuli, a vivát; „mikor szólalhatok fel?"; „mi a Szakestély megszólítása?"), de remélem, hogy felkeltette érdeklődésed, és Veled is találkozunk a balekoktatásokon. Addig is sok sikert kívánok az évkezdéshez!

Jó utat a Közlekesnek!

Kövecses András, alias Kövi

A balek klasszikus meghatározása:

Vulpesseu vulpecua est animal sine mente ac ratione, semper magnam tabaci vel cigarrum quantitatem secum portat.

(A balek ész és értelem nélküli véglény, mindig nagy mennyiségű dohányt vagy cigarettát köteles magával hordani.)

Mi is az a Kari Napok?!

Bizonyára sokat hallottál már a Kari Napokról felsőbb évesektől, de nem tudod, hogy mi is ez pontosan? Ha kíváncsi vagy, akkor olvasd tovább a cikket; ha nem, akkor is olvasd tovább, hátha sikerül felkeltenem a z érdeklődésedet! ☺

Kezdjük pár alapvető információval: A Kari Napok március végén / április elején egy héten át tart, mely idő alatt a csapatok jelöltjüknek próbálják megszerezni a Főkormányosi címet. Általában 5-7 csapat indul a megmérettetésen, általában évfolyamonként szerveződnek a csapatok. Minden csapat kiválaszt egy Főkormányos-jelöltet, ő lesz a „csapatkapitány", aki lényegében egy „bazári majom", akit a kirakatba tesznek, de nem neki kell mindent csinálnia, sőt… Kell választani a Főkormányos-jelölt mellé optimális esetben egy lányt, akit innentől nevezzünk csak Oldalbordának. Az ő feladata, hogy minden lehetséges módon támogassa a jelöltet, elszántságát bizonyíthatja az Oldalborda-tornán is. ☺

És ha már itt tartunk, akkor essen szó kicsit a próbákról is, melyek a belefektetett munka mellett a saját szórakoztatásunkról is szólnak. Vannak olyan feladatok, melyekre már hónapokkal a Kari Napok előtt lehet és kell is készülődni. Rengeteg ötletre lesz szükségetek, hiszen ki kell találni a csapat imidzsét, a hozzá illő filmet le kell forgatni, zenéket kell gyűjteni, a hajtány/gokart tervén kell gondolkozni. A csapatmegbeszélések során sokkal jobban megismerhetitek egymást, ez nagy segítség lesz KN alatt is, pl. valakiről kiderülhet, hogy profi módon rajzol, akkor nem az fog egy rajzzal szerencsétlenkedni órákon át, aki nagyon nem ért hozzá (mint pl. én), hanem aki 10 perc alatt kisujjból megcsinálja…

És ha már ennyit készülődtünk, akkor lassan elkezdődik a Kari Napok! Én személy szerint karácsony elmúltával erre várok a leginkább, de azt hiszem, ezzel nem vagyok egyedül. A nulladik napon (mintha fesztiválon lennénk…) még csak ráhangolódunk az egy hétig tartó bulira, szombat reggel pedig, elindulunk egy nagyon jó hangulatú túrára. Aztán beindul a próbák sorozata, ahol számít az ügyesség, az ötletesség és persze, a gyorsaság is, gondolok itt pl. a minden nap lebonyolításra kerülő sörváltókra, vagy az előző év Főkormányosa által összeállított próbára és a Belső Aranykerékre, ahol bizony próbára teszik a Szervezők az emésztőrendszereteket, de mindennél felemelőbb érzés, mikor mindenki egy emberként szurkol Nektek! Vagy mikor Külső Aranykeréken az egész várost felkutatjátok az elrejtett kerék miatt, egész éjszaka gondolkodva, mi is lehet a definíció alapján a következő állomás.

Persze, nem csak a feladatok teljesítéséről szól ez az egy hét, minden este lesz alkalmatok hatalmasakat bulizni, hiszen általában a másnapi feladatok csak délben kezdődnek, lesz valamennyi időtök kipihenni az előző napot.

Ez az egy hét nagyon fárasztó, de annyi élménnyel lehettek gazdagabbak ez idő alatt, hogy az elkövetkezendő egy évet lesz miről végigsztorizgatni csapattársakkal és nem csapattársakkal is. És hogy miért is fontos, hogy részt vegyetek a Közlekkari Napokon? Hogy Veletek együtt egy nagyon jó elsős csapatot sikerüljön összehozni, nem utolsó sorban összerázódjon az évfolyamotok, megismerjétek egy kicsit jobban egymást, ami nagyon is hasznos lehet, hiszen még jó pár Kari Napokat végig fogtok versenyezni, az összeszokottság csak a javatokra válhat, és rengeteg tapasztalatot szerezhettek a következő évekre...

A végére hagytam talán a legfontosabbat, ha bármilyen kérdésetek van, illetve segítségre van szükségetek, nyugodtan forduljatok a felsőbb évesekhez, biztos vagyok benne, hogy mindenki nagyon szívesen segít!

Remélem, Kari Napokon találkozunk! ☺

Csillu

A 2008-as Kari Napok elsős főkormányos-jelöltjét, Szüsz Ervint is megkérdeztem, mi a véleménye a KN-ről:

„Kari Napok", ez egy olyan fogalom, amivel valószínűleg a középiskolában nem találkoztatok még, ezért leírom nektek, hogy elsősként mire számíthattok. A Kari Napok nem más, mint a karon belüli barátságos versengés az évfolyamok között különféle versenyszámokban egy héten át. HaBár úgyis fogalmazhatunk, hogy egy hét véget nem érő bulizás, amikor annyira szabadjára engedjük magunkat, mint még soha.

Ezt az egy hetet, persze, sok készülődés előzi meg, mint például a filmkészítés, ahol a tanárokkal való forgatás az egyik legmókásabb dolog. Persze akármennyire kezdi hamar az ember, a vágás mindig az utolsó pillanatra marad. Akárcsak a gokart építés…

Az egész KN egy túrával kezdődik, amihez foghatóval szerintem még nem találkoztatok. Ez a kis kiruccanás meg is adja a Kari Napok alaphangulatát. Majd a hét további versenyein hihetetlen dolgokat tapasztaltok. Például, hogy a 4-es metró építkezésének közepén fűzöd az embereket, hogy jöjjenek veled a koleszba, vagy a vasútállomáson próbálsz lenyúlni egy vasúti síndarabot, felsővezeték eladásáról kérsz számlát, illetve a Baross előtt téped ki a Demszky bunkót rezzenéstelen arccal (persze ilyet nem csinált senki ☺ – szerk.). Ott van még a teljesítmény próba, amit az előző főkormányos állít össze, de azt hiszem erről a videót érdemes megnézni, mert elmesélni nem lehet, hogy milyen.☺

Mindenesetre ajánlom mindenkinek, mert hihetetlen élményekben lesz részetek. Remélem jövőre is ugyanolyan hangulatban telik a Kari Napok, mint tavaly mert akkor panaszra nem lesz ok."

Egyetemi Napok 2008

Ahogy már olvashattátok a Kari Napokról szóló beszámolóban, hatalmas murik kerekednek abból, ha mi, egyetemisták összefogunk, és kerekítünk magunknak egy(-két) ferde estét. Az Egyetemi Napok is ilyen kezdeményezés, annyi a különbség, hogy az egyetem nyolc kara együttesen szervezkedik. Az eredmény általában nem marad el.

2007-ben nagy sikerrel rendezték meg az első BME Egyetemi Napokat. A rendezvénysorozat sokat merített a különböző karok Kari Napokon népszerű programjaiból. Az alapkoncepció az volt, hogy legyen egy olyan fesztivál, amely összehozza a műegyetemi hallgatóság egészét, színes és érdekes programokat kínálva.

Az idén három naposra tervezett Egyetemi Napok a régi elemek mellett sok újdonsággal szolgál majd. Lesz a tavalyihoz hasonlóan egyetemi kvízjáték, különféle vetélkedők a karok között, amelyeket a nyolc kar együttesen tervez meg, és bonyolít le. Minden kar képviselteti magát egy vetélkedőszámmal (mi a Külső aranykerék nevű próbával), és a versengés legvégén a legjobb csapat (egy kar egy csapattal indul) magáénak tudhatja az Egyetemi Kupát. Erről annyit kell tudni, hogy tavaly a Közlekkar nyerte el, és idén a cím megvédése a cél, úgyhogy hajrá! ☺

Épp úgy, mint az előző évben, idén is koncertek, stand up comedy-k, és sok más színes program vár minden érdeklődőt. Az amatőr zenekarok lehetőséget kapnak a bemutatkozásra is. Ha van Köztetek olyan, aki szívesen megmutatná, hogy képes igényes zenét közönség előtt előadni, akkor akár jelentkezhet is fellépőnek. Az események sorába tartozik továbbá a Bogdánfy úton lévő sporttelepen két új, műfüves focipálya ünnepélyes megnyitója is. Ezeket a pályákat testnevelés órán a focira jelentkezők használhatják. (A testnevelés tárgyról csak annyit, hogy az első órarendi tesiórán lesz egy nagytermi összejövetel, ahol elmondják, hogy milyen sportágak közül lehet választani, és csak a második héttől lesz igazi tesióra). Lesz továbbá fizika Guiness-rekord kísérlet is, a tavalyihoz hasonlóan. Akkor egy tankot emeltek meg eldobható műanyagflakonok segítségével. Bár nem látszott, a tankon lévő katonák egyértelműen azt állították, hogy érezték, ahogy a vasszerkezet elemelkedik a földtől. Idén is hasonló jellegű kísérletre lehet számítani, hogy pontosan mire, az szeptember elején derül ki.

Az előző év sikerein felbuzdulva az Egyetemi Napok idén is vendégül látja a Bikini zenekart és Dévényi Tibi bácsit, ugyanis ők vonzották a legnagyobb tömeget. Most is le lesz zárva a K épület előtti parkoló és rakpart, és az események színtere lesz továbbá maga a K épület (aulája), az épület mögötti kert, valamint a már említett sporttelep. Minden karnak lesz egy saját sátra, ahol a kari életet mutatják be, a saját Kari Napjaik jellegzetességeit, valamint az egyéb öntevékeny körök munkáját.

Összefoglalva a dolgot, hatalmas bulinak ígérkezik, de azért nem szabad megfeledkezni a tanulásról sem. Az Egyetemi Napok időpontja szeptember 16-18., azért van ennyire korán, mert ilyenkor még nincsenek zárthelyik. Szeptember 17-e, szerda rektori szünet lesz, így lesz alkalom a programok kényelmes látogatására.

Van lehetőség karunk csapatába jelentkezni, ennek módjáról érdeklődjetek a mentoraitoktól. Jó hangulat reményében lehet jelentkezni. ☺ Mindenkit szeretettel vár a II. BME Egyetemi Napok!

Pál

Vélemények az első évről

Az érettségi fáradalmait kipihenve minden felsőoktatásba jelentkező tanuló remegő térdekkel várja a válaszleveleket, a jó vagy rossz hírrel. Ezt a feszültséget persze kellőképpen le kell vezetni - de hát mire való a nyár?

Nos, térjünk vissza azokhoz a rémisztő levelekhez. Remegő kézzel bontom fel, vajon ismét elutasítanak? Az utolsó reménysugár is elhalványul, ám az örömöm fokozhatatlan, mikor „örömmel értesítenek". Igen, sikerült! A vágyaim karának szüksége van rám! Az első örömök után gondosan vizsgálgatom a papírokat. Beiratkozás, évnyitó… gólyatábor? Hoppá, gyorsan pénz, csekk, befizetés, első banki élmények. Mi ez a hatjegyű Neptun kód? Mire végzős leszek, majd csak megtanulom fejből…

Sikerült a gólyatábori csapatba bekerülni, keretlétszámon belül. Rengeteg új kedves ember, még több pia, móka, kacagás. Buli hajnalig, másnaposan kajajegy keresés a röplabdapályán. Már akkor is próbáltak minket felkészíteni az előttünk álló HaBáros bulikra.

A nagy álmom az volt, hogy minden reggel a főépület főkapuján sétálok be a K épületbe, erre nem most kell ezeknek is mérőt építeni?!?! Ripityára törtem. Bár ha akkor tudtam volna, hogy lesznek még durvább dolgok, akkor megfordulok, és hanyatt-homlok menekülök. Kezdődött a beetetés. Minden tanár kedves és jófej, az első benyomás sokat számít! Mi úgy ültünk, mint a kis fehér, puha, piros szemű, remegő orrú kísérleti nyuszik: a Bsc első tesztelői. Az első hetekben még ismerkedtünk a hellyel. Ha valaki térképpel a kezében kereste a rettegett épületet, az biztosan elsős volt. A felsőbb évesek ismertették a tanszékek hozzáállását a tanulókhoz, de még reménykedtünk. Szerencsére az órarendet megoldották helyettünk, így viszont lutri volt, hogy ki kihez kerül, bár még nem ismertünk itt senkit. Lassan beleszoktunk az órákba, készültek az első műábra házik. Beindultak a zéhák is, és cseppet szíven ütött, hogy egy héten könnyedén megíratnak akár négyet is. Én, mint aki úgy gondolta magáról, hogy rendes elsős, elindultam könyvet venni. Miután ájultan kifordultam a jegyzetboltból, és magamhoz tértem, a Baross koli felé vettem az irányt. Ha ott nem kapok használt jegyzetet, akkor sehol! A hirdetőn szemezgettem az ajánlatokból, és teljesen véletlenül a Közhír főszerkesztőjébe botlottam. Biztosan a két szép szemem miatt, felajánlotta, hogy ha van kedvem, írjak a kari lapba. Tehát végre megvolt az a foglalatosság, amivel kevéske szabadidőmet elüthetem. A kedvencem a „hirtelen halál": kéne egy cikk estére/ holnapra/ már tegnapra is késő lenne…

Közben a félév szaladt, több-kevesebb küzdelem árán szerencsére minden tárgyból eljutottam a vizsgáig vagy az aláírásig. Közben persze a Bsc rendszer még feltöltés alatt, a játékszabályok igen gyakran változtak. De sok mindent tanul az ember, én ezért is szeretem. Akik nem kerültek be annak idején a Survivor soron következő válogatásába, vagy szeretik a kihívásokat, vagy csak szimplán mazochisták, azoknak tiszta szívből és őszintén ajánlom a BME Közlekedésmérnöki Karát!

Vera

Életem első egyetemi évének vége felé haladva a legtömörebb következtetés, amit levonhatok, hogy jól döntöttem, amikor a Közlekkart és Budapestet választottam.

Rengeteg új ismerős, barátok, az egyetemi út- és lélekvesztő, a Baross koli, a HaBár, a közös bulizások, az isteni táncok, a csodálatos délelőtti napsütés, ami mindig jókedvre derít. Az a mindent átható, csillapíthatatlan szeretet, amit a diákok és a tanszékek egymás iránt éreznek, meg persze a hajnalig tartó rajzolások, a büdös emberek, a felettünk lakó dörömbölők, a biciklisek, akik nem fékeznek, a tömegnyomor a békává járművein. Mint minden érmének, ennek is két oldala van, de azt hiszem, az a nyerő taktika, ha minél nyitottabban és pozitívabban állok hozzá az adódó helyzetekhez, bármilyen váratlanok.

Amikor például anno szeptemberben szobatársaimmal beléptünk a 18-as szobába Műszaki kémia laborjegyzetre vadászva, nem sejtettük, hogy pont a Közhír keménymagjához lesz szerencsénk. A lakók miután biztosítottak róla, hogy megszerzik a szükséges könyvet, nagy lelkesen érdeklődtek, hogy nem csatlakoznánk-e az újságírók gárdájához, mert folyamatosan kell az utánpótlás. Mikor visszajöttünk, hogy átvegyük a megrendelt jegyzetet, addig nyúztak, míg végül ketten kötélnek álltunk. Aztán szép lassan jöttek a feladatok: testhezállóak, hajmeresztőek, élményszámba menők, és utolsó pillanatban összedobottak. Igyekeztem úgy lavírozni a lehetőségek között, hogy szinte mindenféle stílusban írhassak. Volt, amikor csak úgy ömlött belőlem a szó, és végül nagyobb munka volt az elvárt karakterszámra tömöríteni a szöveget, mint magát az eredetit megalkotni. Olyan is előfordult, hogy nagyon nem jött az ihlet, és nekiálltam alkudozni, sőt már azt is bizton állíthatom, hogy másnaposan begépelni egy kétoldalas interjút, elég megrendítő élmény. Mindenesetre élvezetes közvetlen közelről megtapasztalni mindazt, amiről még gimiben egy újságíró-tanfolyam keretében hallottam, belátni a kulisszák mögé, tudni, hogy mennyi munka, tervezgetés és vita előzi meg azt a percet, amikor Te, kedves Olvasó, a kezedben tarthatod a lapot. Furcsa dolog cikkezgetni, mert bár igyekszem a lehető legjobbat kihozni magamból, nagyrészt csak arra tudok alapozni, hogy én személy szerint mit tartok jónak. Ezen azonban muszáj túllépnem ahhoz, hogy folytathassam a munkát. De valahogy mindennel így van ez. Az egyetemen is jól jön, ha biztatod magad, hogy aminek kell, az úgyis menni fog, képes vagy rá!

Visszatérve a békávéra, azért a nyomorgásban is van valami jó – néha látok olyan figurákat, akik színfoltok ebben a sablonos forgatagban. A hajnali rajzolás után pedig röhöghetek mások kialvatlan fején – az enyémet úgyse látom. Szóval, minden apró részletre szükség van, hogy összeálljon ez az egészében tökéletes légkör, amit soha, de soha nem fogok elfelejteni.

Scherezádé

Gólyatábor

KÖZHÍR
2008 Gólyaszám 67/0

Egy-két-há… Szia!

Az idei gólyatáborhoz mi, gólyák a lehető legkülönfélébben álltunk hozzá. Volt, aki leendő ivócimboráit, volt, aki azonnal a legjobb barátját akarta megtalálni, volt, aki egyelőre csak sodródni akart az árral. Azt viszont mindannyian tudtuk, hogy valami egészen más kezdődik, és hogy ezt a közösséget nagyobb erők tartják majd össze, mint az eddig megszokottakat.

Még a vonaton említette nekünk egy külsős srác a két lehetőséget: a szervezők vagy jó fejek lesznek, és agyonkínoznak, vagy pedig jó fejek lesznek, és végigpihenjük az egész tábort. Ezekből az első jött be: szeretett feljebbvalóink a biológiai kínzás eszköztárát kapták elő. Első reggel az x<5 óra alvást és a reggel hét órai csengőfrászt egy jóleső tornával tették helyre, ami után garantáltan senki sem aludt vissza. Ez viszont még nem a legjava: az igazi tortúra az volt, amikor az előadásoktól kimerülten és éhesen kellett keresgélnünk az ebédjegyeket a tábor területén, végül a felsőbb éveseknél találtuk meg. Kaptam egy fülest, mely szerint tavaly a homokból kellett előásni a csomagokat, ezért utólag visszagondolva nem is volt ez olyan rossz.

A gólyatábor hetedik mennyországig magasztalandó kreatív háttere mindent megtett, hogy a csapat annyira összekovácsolódjon, ahogy ez három nap alatt – és nem bányakatasztrófában vagy hasonló szituációban – a legjobban lehetséges. Augusztus 20-ai tűzijátékkal is kedveskedtek nekünk, de a leghatásosabb módszernek a csapatbeosztásos vetélkedő bizonyult – első este az ivás, másodikon az evés témakörét körbejárva. Én személy szerint a legtöbb feladat alól kivontam magam, leginkább a másfél literes sör ivása után, amikor is úgy éreztem magam, mint a tömött májliba.

A csapat túlnyomó többsége a lehető leglelkesebben állt hozzá a táborhoz, az új emberekhez; ha egyet fordult, azonnal talált beszélgetőpartnert vagy lelki testvért, aki akart. Úgy gondolom, az első benyomás mindenkinek rejtélyeket volt, és nem ingatott meg senkit elhatározásában. Már első nap amerre körbenéztem, barátság-, ivótársaságcsírákat láttam. Valószínűleg még sokáig örömmel emlegetjük a különböző kedves beceneveket, skandáljuk a körülbelül félpercenként született jelszavakat, énekeljük a betanított dadaista népdalokat, röhögünk a büntetőfeladatokra visszagondolva, illetve az erkölcsi kioktatásra, amit néhányan két ízben is megkaptunk bizonyos nőszemélyektől.

Jövőre ugyanitt, lehetőleg álgólyaként!

Tankcsapda



Gondolj a jövődre

Tudtad, hogy idén több mint 90.000 diák jelentkezett itthon a felsőoktatási intézmények valamelyikébe? Te is csak egy szeretnél lenni a sok közül, vagy szeretnéd, ha diplomád ennél többet érne?

Ha a második lehetőséget választod, akkor köztünk a helyed!

Az AIESEC egy globális, fiatalok által vezetett szervezet, melynek fő célja, hogy tagjai tapasztalatot szerezzenek a csapatmunkában, és fejlesszék vezetői készségeiket. Lehetőséget biztosít a hallgatók számára szakmai és személyes fejlődésükhöz, hogy már a diplomájuk megszerzése előtt olyan egyedi tapasztalatokra tehessenek szert, amelyekre máshol nincs lehetőségük.

Az AIESEC nagy hangsúlyt fektet a nemzetközi szakmaigyakorlat-csereprogramokra, így az ide érkező gyakornokok révén egy olyan internacionális társaságba kerülsz, ahol nemcsak az angol nyelvet gyakorolhatod, hanem értékes kapcsolatokat építhetsz ki. Később természetesen Te is részese lehetsz ennek az egyedülálló programnak!

Ha szeretsz csapatban dolgozni, de képes vagy az önálló munkavégzésre is, és ha nyitott vagy a világ dolgaira, akkor az AIESEC lehetőséget biztosít arra, hogy

- egy profi csapat tagja legyél,
- a gyakorlatban is kipróbáld magad,
- tréningeken, hazai és nemzetközi konferenciákon vegyél részt több száz AIESEC-essel együtt, ahol minden este fantasztikus bulik várnak rád,
- már fiatalon megismerkedj az itthoni üzleti élet vezetőivel, kiépítsd a kapcsolati hálódat.

Szeretnél együtt bulizni olasz, kínai, indiai, brazil, svéd, japán és más fiatalokkal a világ minden tájáról és koccintani velük a nemzeti italukkal? ☺ Szeretnél olyan tréningeken részt venni, amiket profi tanácsadó cégek több százezer forintért kínálnak? Szeretnéd, ha 2-3 év múlva nem kéne gondolkoznod, hogy mit is írj az önéletrajzodba?

Ha igen, akkor küldj egy e-mailt az *aiesec.bme@gmail.com* címre, és mi tájékoztatunk a részletekről. Szeptemberben találkozunk!

AIESEC

Iron Hook kupa

A nagy sikerre való tekintettel ismét megrendezzük kispályás, de annál nagyobb szabású labdarúgó-bajnokságunkat. Ha az Európa Bajnokság illetve az Olimpia után kedvet kaptál egy kis testmozgáshoz, focizáshoz, akkor mindenképp nevezz! Nem kell mást tenned, mint összeszedni 3-4 másik embert és, nevezni! Utána már csak a foci tudásotokon múlik az eredmény!

Helye: Baross Gábor Kollégium (XI. ker. Bartók B. út 17.) dühöngője.

Ideje: 2008/2009-es tanév őszi félévének szorgalmi időszaka.

Nevezni lehet: Váczi Attila (Baross Gábor Kollégium 322, a részletek szeptembertől a sporthirdetőn illetve a www.kozlekkar.hu-n)

Nevezési határidő: 2008. szeptember 18. (csütörtök) 20:00. Ekkor tartjuk a selejtező-csoportok sorsolását is a HaBárban.

Az első négy helyezett oklevelés díjazásban, illetve ajándékban részesül, díjazzuk a legamatőrebb csapatot is. A lánycsapatok emellett extra nyereményekben is részesülnek.

Várjuk kérdéseiteket és észrevételeiteket a *vaczi.attila@gmail.com* címre.

Rendezőség

Rejtvény

KÖZHÍR
2008 Gólyaszám 67/0

Játékszabályok:

Sudoku:

A mezőket úgy kell kitölteni, hogy minden egyes vízszintes sorban és függőleges oszlopban, valamint minden egyes kilencmezős 3x3-as négyzetben 1-től 9-ig terjedő számok legyenek, úgy hogy nem ismétlődhetnek sem a sorban, sem az oszlopban, sem pedig a négyzetben.

5	6	2				4	1	8				9	1	2				7	8	3
3								7				8								6
1				4				2				3				1				4
			2		8										9		2			
		9				1								7				9		
			7		6										7		6			
7				5				9				2				6				9
9								1				7								2
8	3	4				2	7	5		1		6	9	8				4	5	7
									3		5									
								2				8								
									1		2									
9	7	8				5	1	6		3		4	8	7				1	9	5
6								7				3								4
5				7				8				9				7				2
			7		2										2		1			
		6				8								4				9		
			6		1										5		6			
8				3				1				8				3				9
3								9				6								1
7	1	4				6	5	3				2	4	9				6	5	3

Kakuro:

A játék célja, hogy úgy töltsük ki az üres mezőket 1-től 9-ig terjedő számokkal, hogy a fekete mezőkben lévő számok az alattuk vagy a tőlük jobbra elhelyezkedő folyamatos számsor összegét adják ki. Egy sorban illetve oszlopban csak egyszer szerepelhet ugyanaz a szám.



Humor

KÖZHÍR
2008 Gólyaszám 67/0

Szakállasak a viccek? Előre tudtad a poénokat? Nem ütik meg a humorküszöbödet? Akkor küldj olyan vicceket, amelyeket még Te sem ismersz!

- Hány órát szoktál aludni, Pistike? - kérdezi az orvos.
- Két-három órát.
- Szerintem ez kevés.
- Mind az öt órán nem merek aludni.

Új segédet vesz fel az öreg patikus, s mielőtt az első éjszakai ügyeletre kerülne sor, imigyen oktatja:
- Egyszerű dolog ez, fiam! Ha öv alatti panasszal jönnek, adj ricinust, ha öv felettivel, aszpirint.
Másnap reggel a segéd boldogan referál:
- Főnök úr, valóban nem volt semmi baj. Egy eset kivételével a tanácsai szerint jártam el.
- Ez valami speciális beteg volt, fiam?
- Igen. Bejött egy csodálatos, fiatal nő, szétrántotta a kabátját, alatta nem volt semmi, esdeklően rám nézett és azt mondta: "Szépfiú, egy éve nem láttam férfit!" - Na, ennek szemcseppet adtam!

Egy férfi mindennap hazafelé menet bement a kocsmába és rendszerint berúgott. A felesége már nagyon unta a dolgot és azt mondta neki:
- Figyelj ide drágám! Ha holnap is elmész a kocsma mellett, mielőtt bemennél, mond el a Miatyánkot, és akkor nem fogsz bemenni.
Másnap a férfi megáll a kocsma előtt és elkezdi mondani a Miatyánkot.
- Miatyánk, ki vagy a mennyekbe... Menjek be? Akkor bemegyek.

Pistike az órán bámulja a tanárnő melleit.
- Pistike te mit nézel?
- A tanárnő melleit.
- Na, majd mindjárt kapsz egyet a szádra.
- Jó de a másikat a kezembe kérném.

Az angol, a francia és a cigány beszélgetnek. Azt mondja az angol:
- A mi nyelvünk a legnehezebb, mert azt írjuk, hogy "the" és úgy mondjuk, hogy "dö".
Erre a francia:
- Nem, a mi nyelvünk nehezebb, mert azt írjuk, hogy "bordeaux" és azt mondjuk, hogy "bordó".
Így a cigány:
- A mi nyelvünk ennél is nehezebb, mert azt írjuk, hogy "mit tetszett mondani?" és azt mondjuk, hogy "he?".

Reagen meghívja Brezsnyevet. Gondolja, megtréfálja egy kicsit. Odaülteti egy zongorához, amin csak három bilentyű van - az egyik piros. Brezsnyev rögtön megnyomja. Hatalmas füst, durranás, a zongora felrobbant. Mindenki jót röhögött. Brezsnyev viszonozza a meghívást. Gondolja, ő is megtréfálja az elnököt. Odaülteti egy zongorához, amin csak három billentyű van - az egyik piros.
- Micsoda fantáziátlan ez az orosz - gondolja Reagen -, még a poénjaimat is plagizálja. Mivel az ő viccének csak ártalmatlan puffanás volt a következménye, így gondolkodik:
- Jól van, megnyomom a pirosat.
Így is tesz, de nem történik semmi. Megnyomja négyszer, ötször,....semmi.
- Na, ide figyelj, nem elég, hogy utánoztál, még a viccgéped se működik?! Elegem van! Haza megyek!
Brezsnyev csendesen:
- Nincs hova, vazze'!

Iskolalátogatáson a szakfelügyelő történelemórán megkérdi az egyik kisdiákot:
- Ki törte el Lehel kürtjét?
A diák meglepődik, sírva fakad, és bőgve kijelenti:
- Tanár úr kérem, nem én voltam.
A szakfelügyelő óra után felháborodva vonja felelősségre a tanárt, mire az megnyugtatja.
- Kolléga úr, ő a legjobb diákom és őszinte, ha azt mondja, akkor valóban nem ő volt.
A szakfelügyelő felrohan a minisztériumba, elpanaszolja a tapasztaltakat, mire az "illetékesek" megnyugtatják
- Nem kell ebből akkora ügyet csinálni: Közölje az összeget, mi majd kiutaltatjuk.

Egy ember a szemészeten:
- Doktor úr! Gond van a szememmel, nem látok jól távolra!
- Kérem, jöjjön ide az ablakhoz, és mondja meg, mit lát!
- A Napot!
Mire a doktor:
- Akkor mondja már meg nekem, hogy minek akar maga messzebbre látni!

Tanárnő a gyerekhez:
- Móricka, van házid?
- Van. Töltsek?

GólyatáBOR 2008

2008 Gólyaszám 67/0

A KÖZLEKKARI HALLGATÓI ÖNKORMÁNYZAT PÁRTSEMLEGES, NEM ORSZÁGOS, NEM LEGKEDVELTEBB, NEM NAPILAPJA

Felelős kiadó:

Kovács SzááázNyóóócvan András

Felelős szerkesztő:

Bella Mászókázzal Dániel

Kari lap felelős:

Maszlavér Átnyálazom Gábor

Főszerkesztő:

Pölczman Szeretemapókit Balázs

Tördelőszerkesztők:

Erdődi Fordítok Zsófia
Hukics Megint1edülszívokjupíííi István

Olvasószerkesztők:

Fiskál Valakilassítsonidőt Szandra
Tóth Munkanélkül Csilla

Design:

Osváth-G. Csakóvatosan Péter
Zsákai Visszatérek Balázs

Írták:

Bán HagyjTévézek Veronika
Bozzay LadyPrintScreen Melinda
Fiskál Reszkessetek Szandra
Kövecses Bringávalmázsaalá András
Molnár Mindenfelé András
Nagy Gibbon Gábor
Orosházi Üdvacsapatban Tamás
Pölczman Elsőszülinap Balázs
Tóth Cikketazértírtam Csilla

Talán nem kell kommentálni az alább látható képeket, azért mégis megtenném. Ahogy az emberi hülyeség, úgy a közlekedési is határtalan, talán csak a magyar autópályák hossza korlátos.

Várjuk a hasonló kultúrfényképeket a kozhir@kozlekkar.hu címen!

Szerkesztőség:
1114 Budapest, Bartók Béla út 17. fsz. 8-9.
Tel/Fax: 1/463-3780
E-mail: kozhir@kozlekkar.hu
Web: www.kozlekkar.hu